

ЗОВНІШНЯ ТОРГІВЛЯ ТОВАРАМИ

Експорт товарів

Імпорт товарів

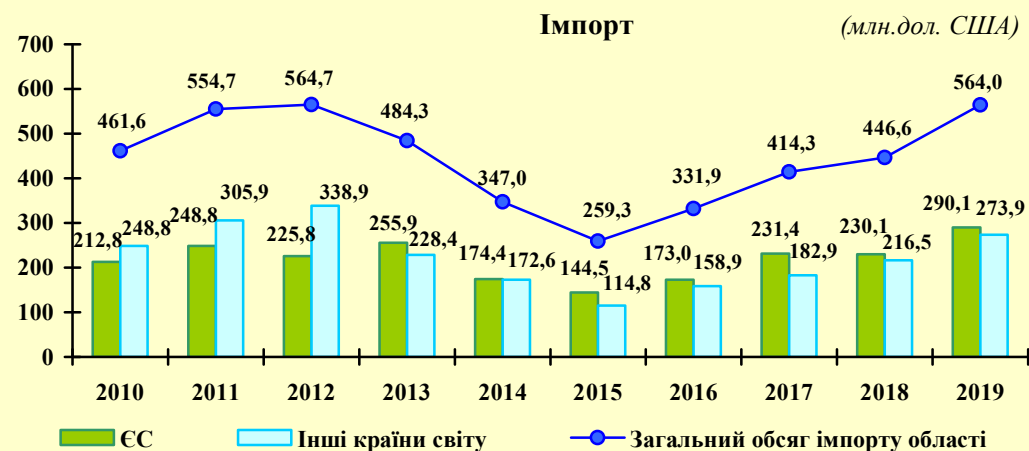
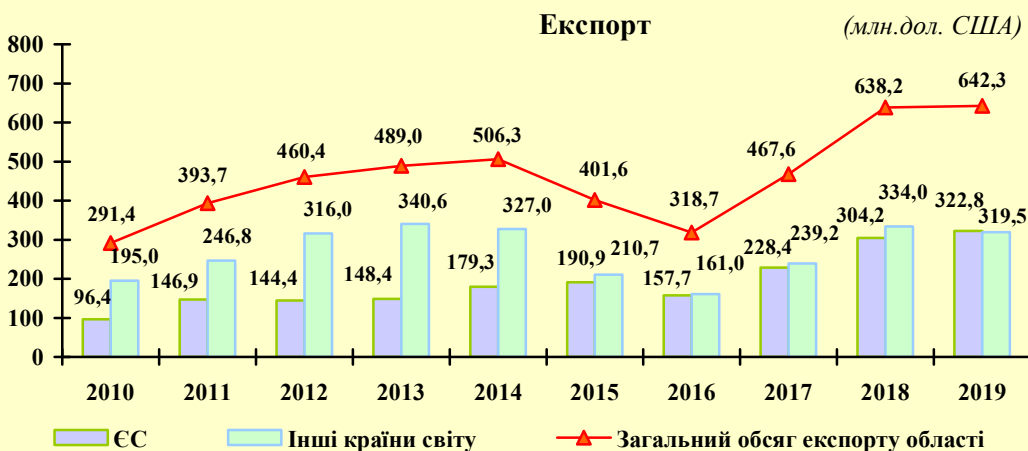
Кількість суб'єктів, що здійснювали експорт товарів
524

Кількість країн-партнерів
117

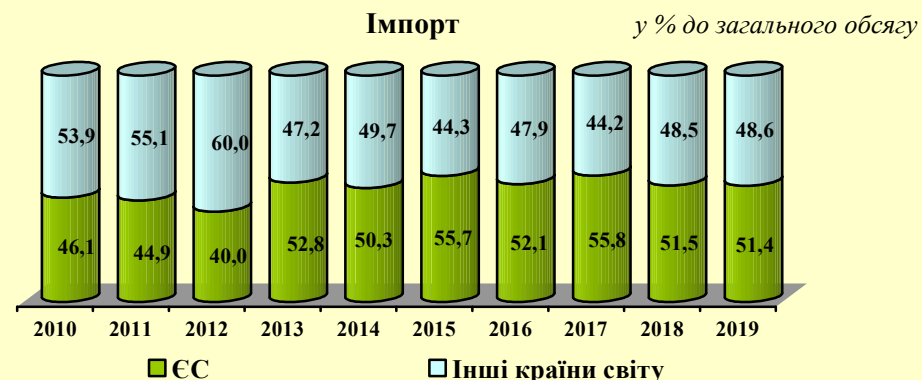
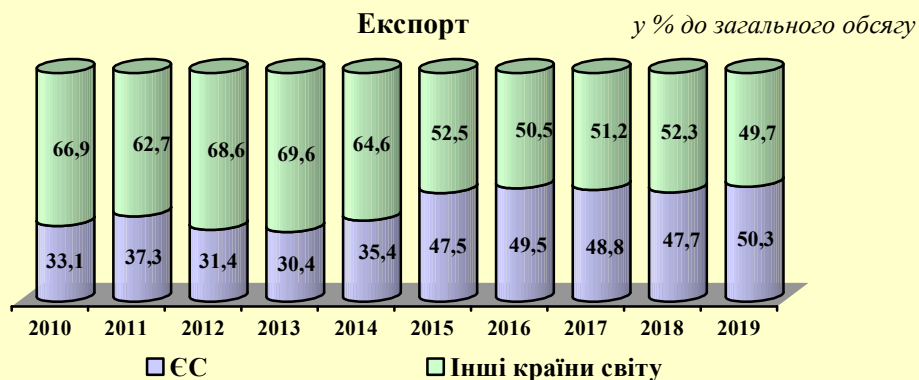
Кількість суб'єктів, що здійснювали імпорт товарів
4370

Кількість країн-партнерів
101

Динаміка експорту-імпорту товарів за групами країн-партнерів

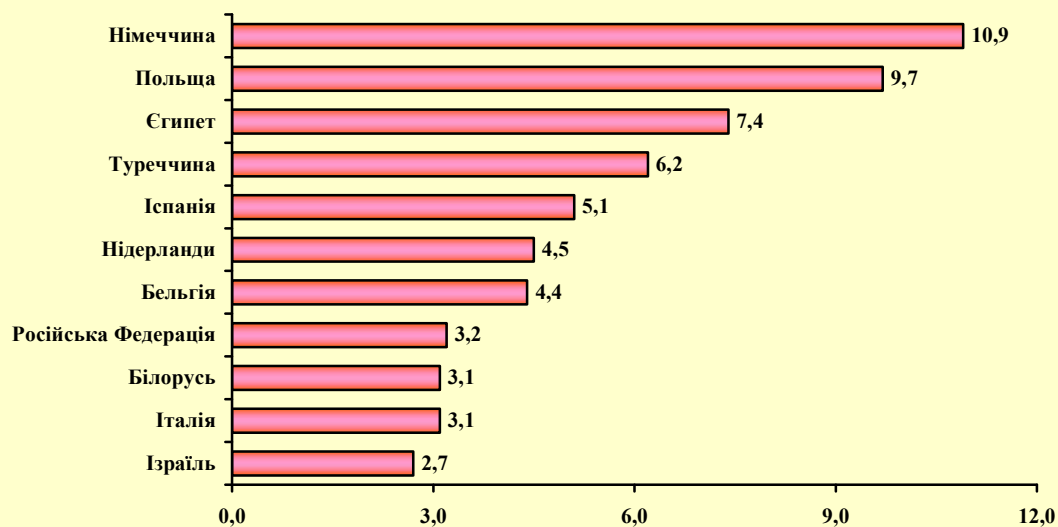


Питома вага експорту-імпорту товарів за групами країн-партнерів

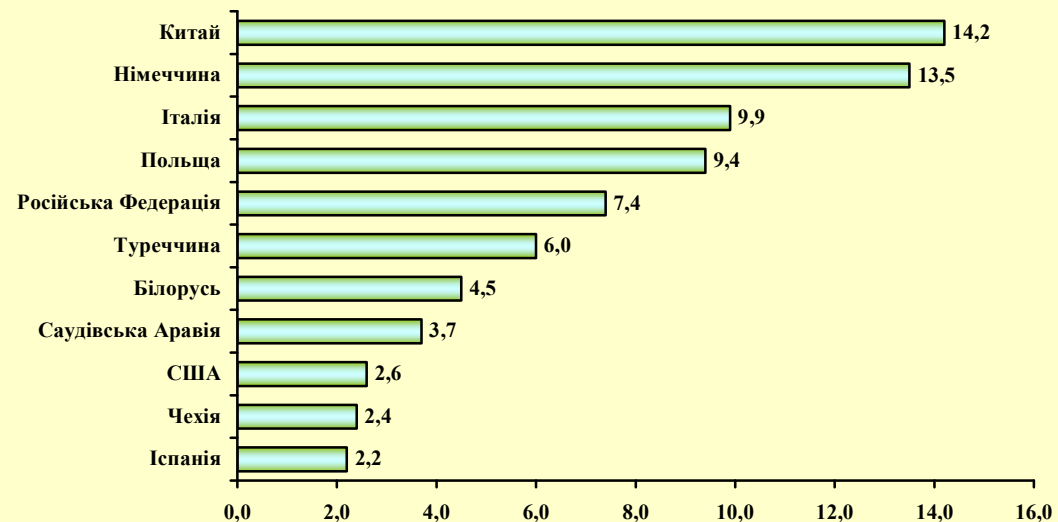


Основні країни-партнери експорту-імпорту товарів у 2019 році

Експорт (у % до загального обсягу)

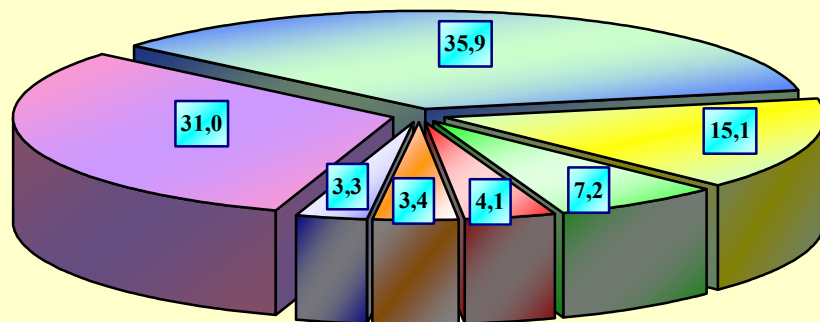


Імпорт (у % до загального обсягу)



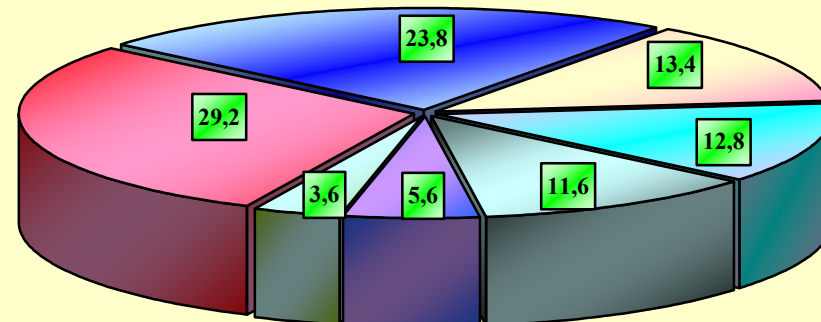
Товарна структура експорту-імпорту в 2019 році

Експорт (у % до загального обсягу)



- Зернові культури
- Насіння і плоди олійних рослин
- Електричні машини
- Меблі
- Молоко та молочні продукти, яйця птиці, натуральний мед
- Сіль; сірка; землі та каміння
- Інші

Імпорт (у % до загального обсягу)



- Механічні машини
- Засоби наземного транспорту, крім залізничного
- Пластмаси, полімерні матеріали
- Електричні машини
- Палива мінеральні; нафта і продукти її перегонки
- Вироби з чорних металів
- Інші

ЗОВНІШНЯ ТОРГІВЛЯ ПОСЛУГАМИ

Експорт послуг

Кількість підприємств, що здійснювали
зовнішню торгівлю послугами
96

Кількість
країн-партнерів
62

Імпорт послуг

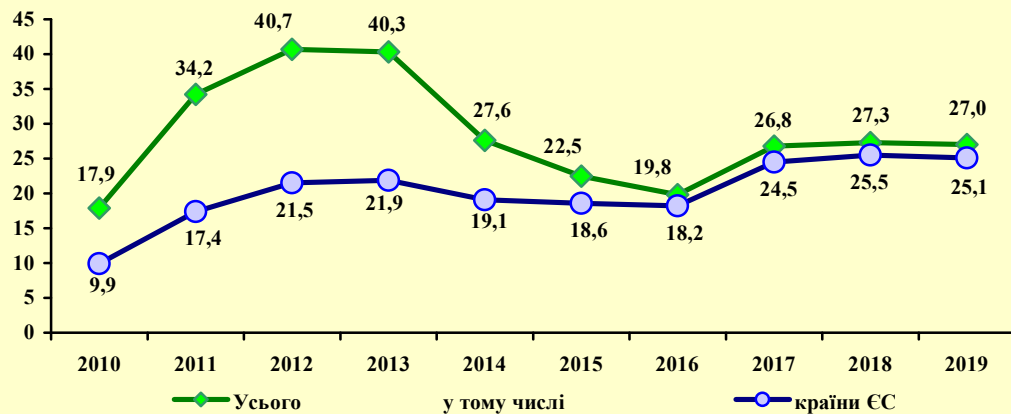
Кількість підприємств, що здійснювали
зовнішню торгівлю послугами
117

Кількість
країн-партнерів
51

Динаміка експорту-імпорту послуг

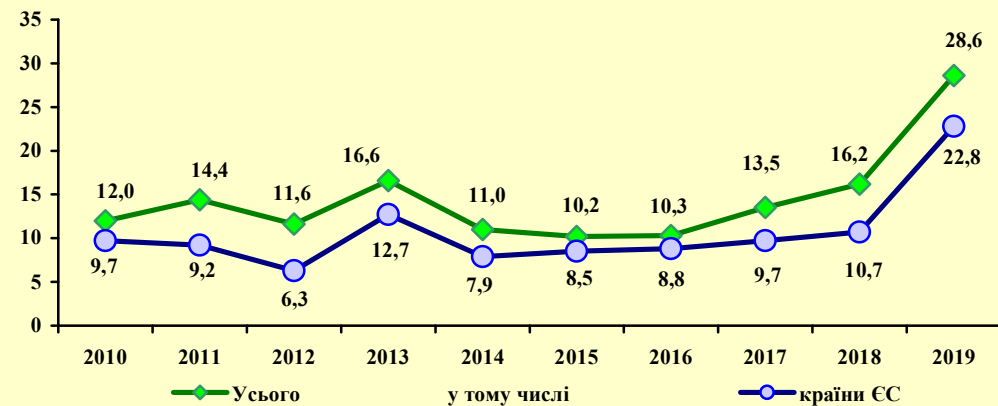
Експорт

(млн.дол. США)



Імпорт

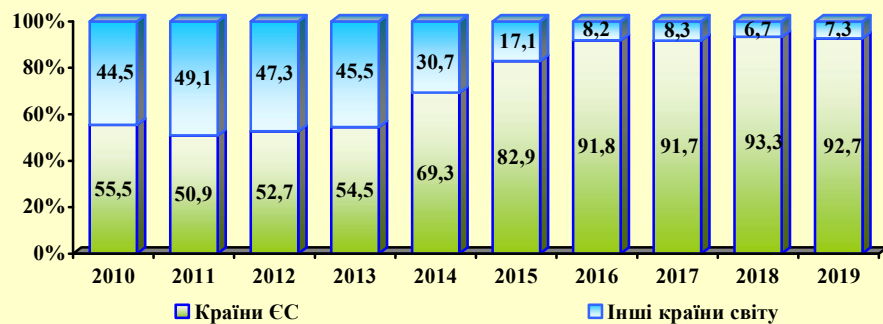
(млн.дол. США)



Структура зовнішньої торгівлі послугами

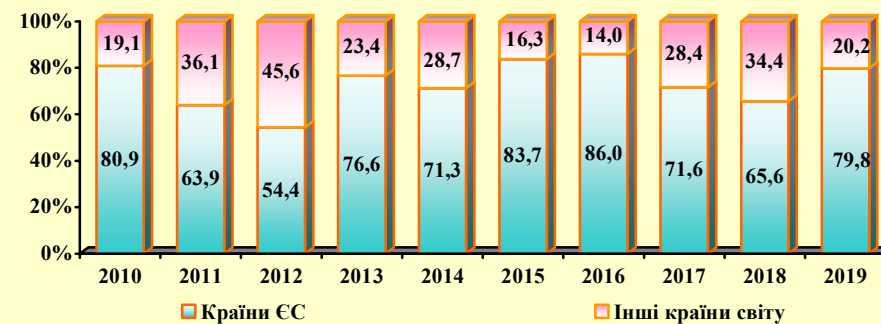
Експорт

(у % до загального обсягу)



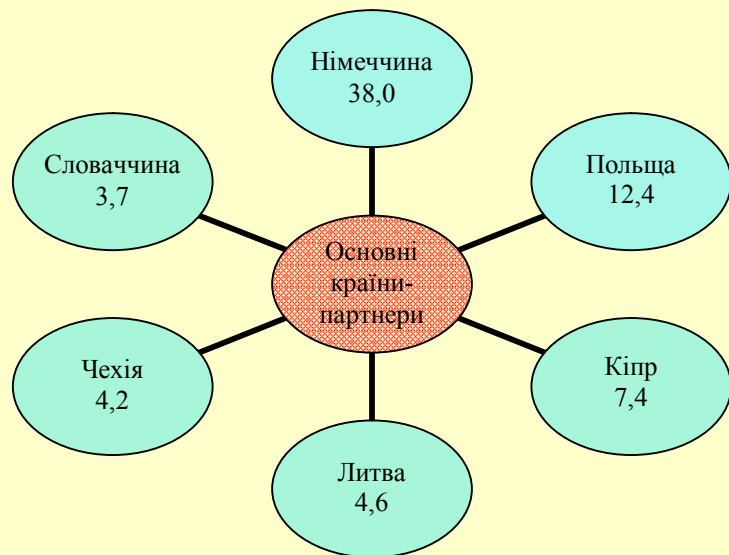
Імпорт

(у % до загального обсягу)

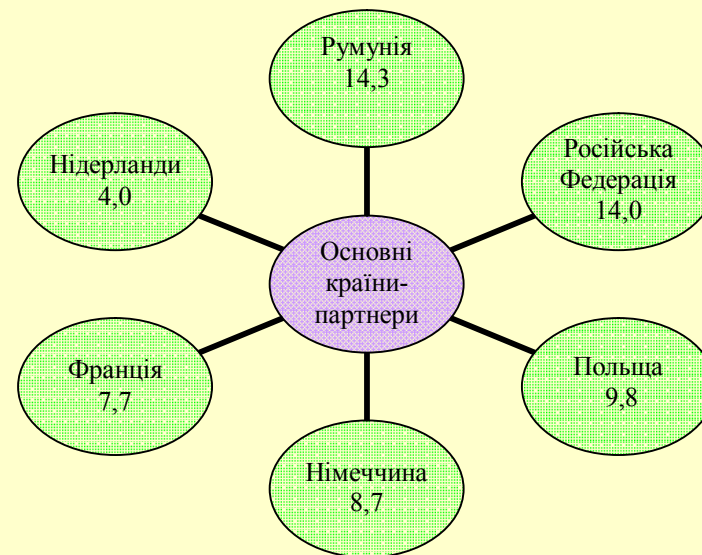


Основні країни-партнери в експорті-імпорті послуг у 2019 році

Експорт (у % до загального обсягу)

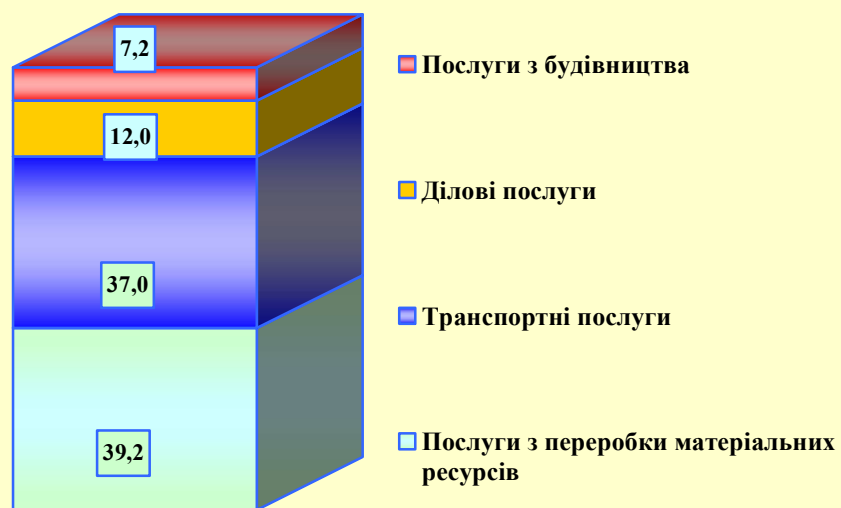


Імпорт (у % до загального обсягу)



Структура експорту-імпорту послуг у 2019 році

Експорт (у % до загального обсягу)



Імпорт (у % до загального обсягу)

