

Середньомісячна заробітна плата **8672 грн** ↑ *На 18,1%, або 1326 грн*
↓ *на 17,3% середнього рівня по Україні*

Зарплата за одну відпрацьовану годину **61,97 грн**
 Чоловіків – **9812 грн**
 Жінок – **7699 грн**

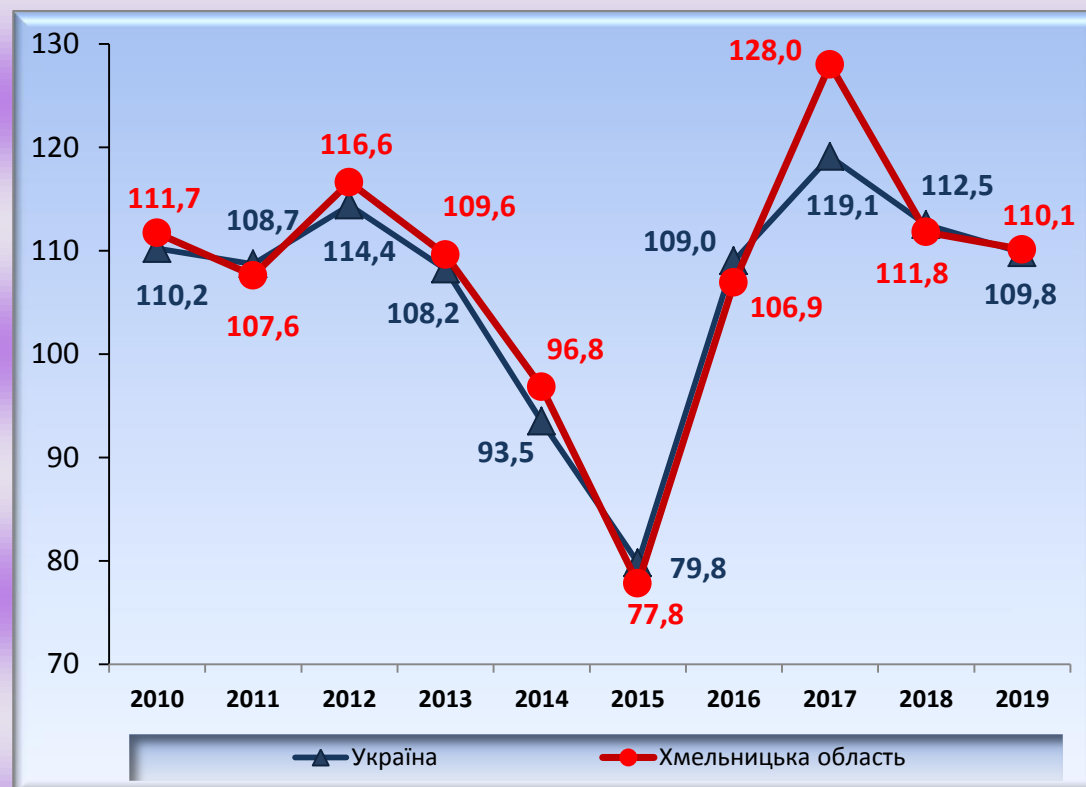
РІВЕНЬ ЗАРОБІТНОЇ ПЛАТИ

НАЙВИЩИЙ	НАЙНИЖЧИЙ
Фінансова та страхова діяльність – 14069 грн	Тимчасове розміщування й організація харчування – 4455 грн

Середньомісячна номінальна заробітна плата штатних працівників

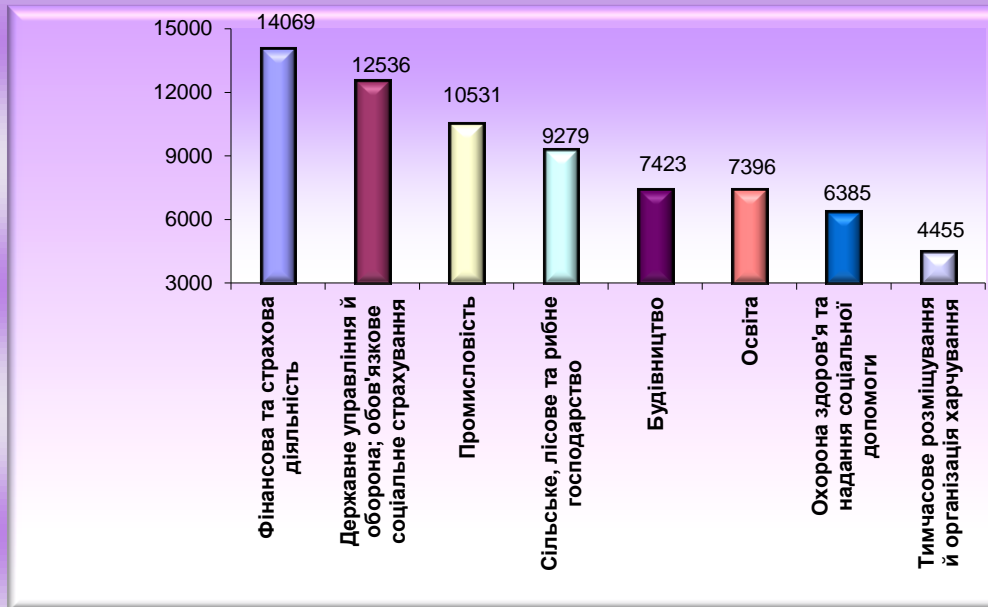
	Хмельницька область		Україна	
	грн	відсотків до попереднього року	грн	відсотків до попереднього року
2010	1786	122,7	2250	117,6
2011	2075	116,2	2648	117,7
2012	2425	116,9	3041	114,8
2013	2641	108,9	3282	107,9
2014	2878	109,0	3480	106,0
2015	3371	117,1	4195	120,5
2016	4043	119,9	5183	123,6
2017	5938	146,9	7104	137,1
2018	7346	123,7	8865	124,8
2019	8672	118,1	10497	118,4

Індекс реальної заробітної плати (попередній рік=100%)



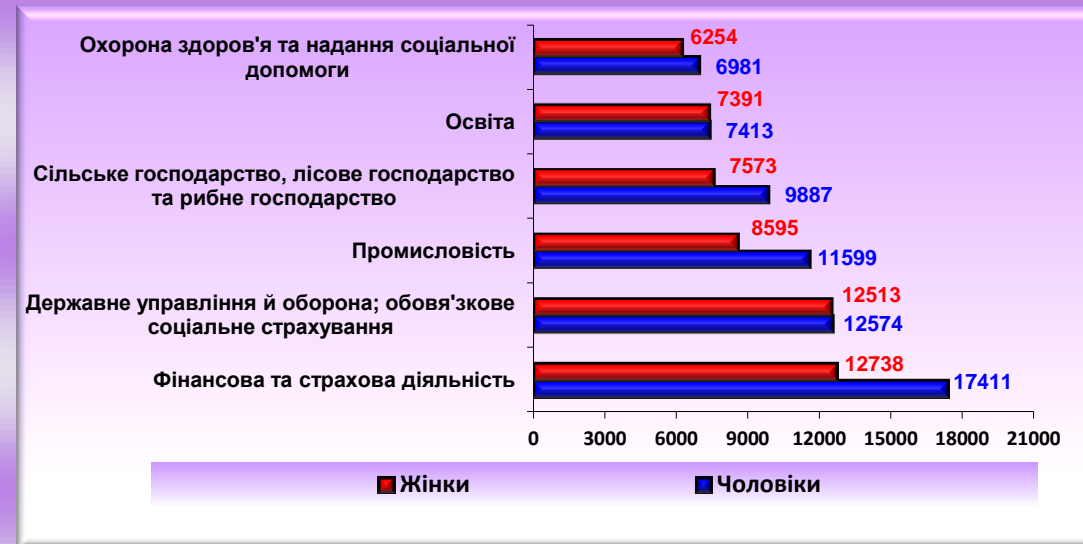
Середньомісячна заробітна плата штатних працівників за окремими видами економічної діяльності у 2019 році

(грн)



Середньомісячна заробітна плата штатних працівників за окремими видами економічної діяльності та статтю у 2019 році

(грн)



Зростання номінальної заробітної плати

(2019 у % до 2018)

- ▲ на 35,6% Будівництво
- ▲ на 31,0% Діяльність у сфері адміністративного та допоміжного обслуговування;
- ▲ на 29,6% Фінансова та страхова діяльність
- ▲ на 25,6% Операції з нерухомим майном
- ▲ на 23,7% Професійна наукова та технічна діяльність
- ▲ на 22,5% Промисловість
- ▲ на 18,4% Тимчасове розміщування й організація харчування
- ▲ на 18,2% Охорона здоров'я та надання соціальної допомоги
- ▲ на 17,5% Інформація та телекомунікації
- ▲ на 16,5% Оптова та роздрібна торгівля; ремонт автотранспортних засобів і мотоциклів
- ▲ на 15,0% Державне управління й оборона; обов'язкове соціальне страхування
- ▲ на 14,8% Освіта
- ▲ на 14,7% Мистецтво, спорт, розваги та відпочинок
- ▲ на 14,5% Транспорт, складське господарство, поштова та кур'єрська діяльність
- ▲ на 11,9% Сільське, лісове та рибне господарства