



ВІДСОТКІВ

грудень до грудня попереднього року		
	Хмельницька область	Україна
2010	109,6	109,1
2011	104,0	104,6
2012	99,6	99,8
2013	100,0	100,5
2014	123,7	124,9
2015	142,5	143,3
2016	111,4	112,4
2017	113,8	113,7
2018	109,2	109,8
2019	104,4	104,1
2020	104,9	105,0
2021	109,8	110,0



ЗМІНИ СПОЖИВЧИХ ЦІН

до грудня попереднього року



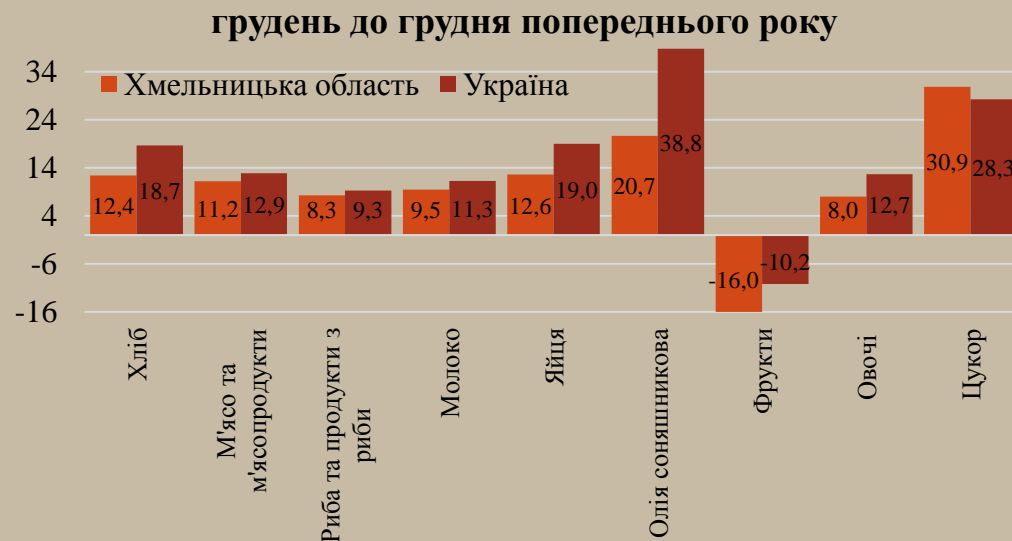
місяць до попереднього місяця



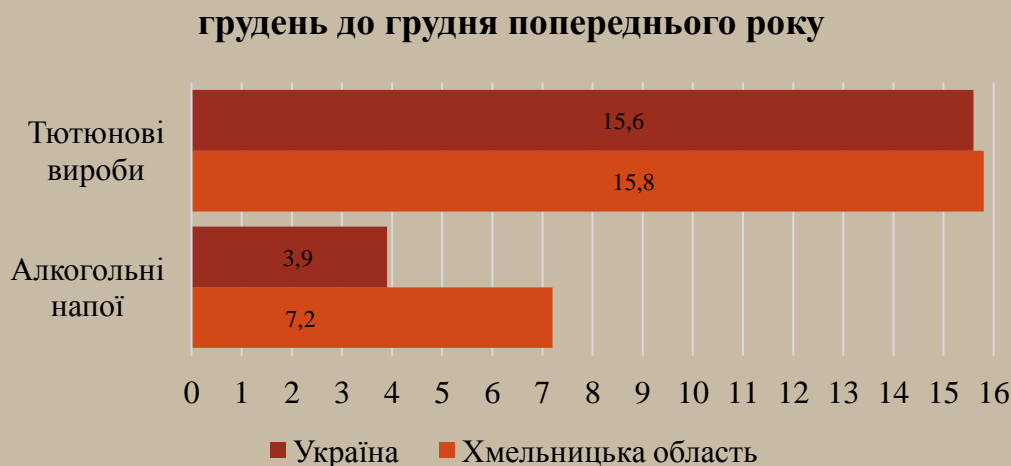


(ПРИРІСТ/ЗНИЖЕННЯ, ВІДСОТКІВ)

ПРОДУКТИ ХАРЧУВАННЯ ТА БЕЗАЛКОГОЛЬНІ НАПОЇ



АЛКОГОЛЬНІ НАПОЇ, ТЮТЮНОВІ ВИРОБИ



(ПРИРІСТ/ЗНИЖЕННЯ, ВІДСОТКІВ)

ОДЯГ І ВЗУТТЯ



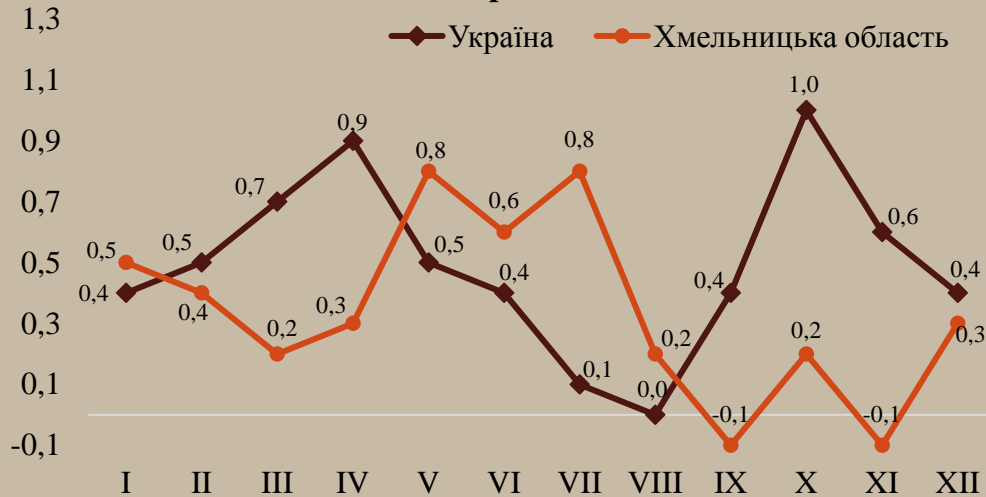
ЖИТЛО, ВОДА, ЕЛЕКТРОЕНЕРГІЯ, ГАЗ ТА ІНШІ ВИДИ ПАЛИВА



(ПРИРІСТ/ЗНИЖЕННЯ, ВІДСОТКІВ)

ОХОРОНА ЗДОРОВ'Я

місяць до попереднього місяця



грудень до грудня попереднього року

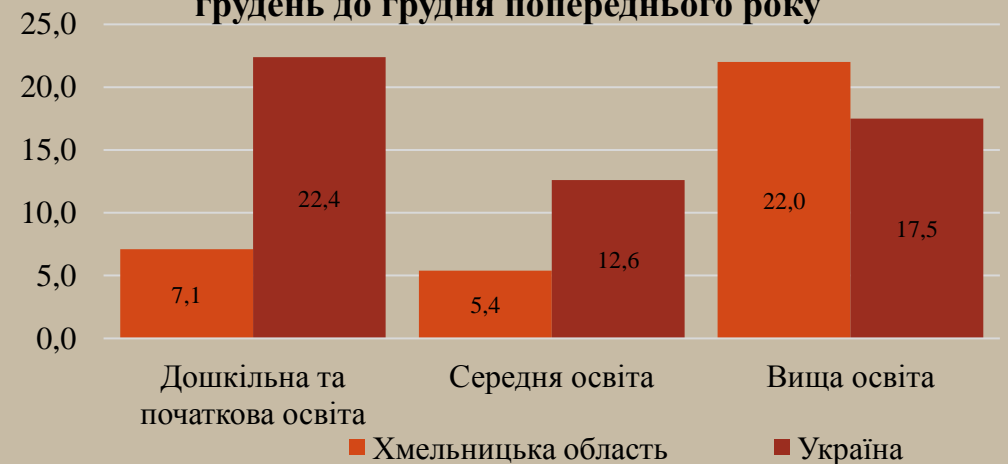


ОСВІТА

місяць до попереднього місяця



грудень до грудня попереднього року



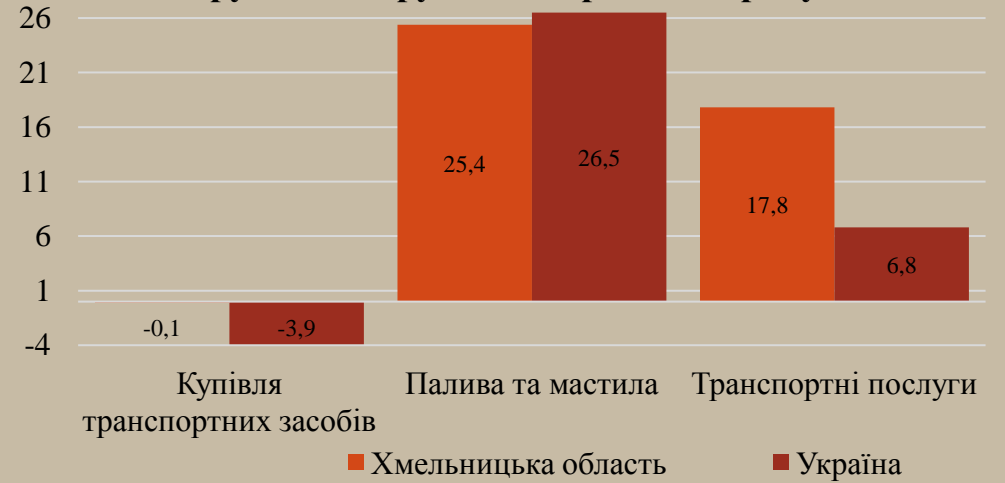
(ПРИРІСТ/ЗНИЖЕННЯ, ВІДСОТКІВ)

ТРАНСПОРТ

місяць до попереднього місяця



грудень до грудня попереднього року



НАЙСУТТЄВІШІ ЗМІНИ ЦІН (ГРУДЕНЬ ДО ГРУДНЯ ПОПЕРЕДНЬОГО РОКУ)

