



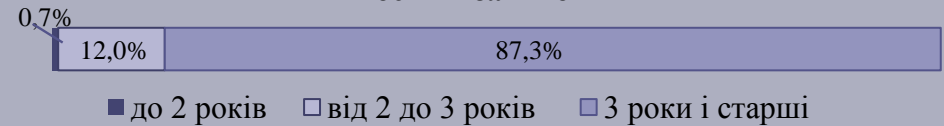
Заклади дошкільної освіти (на кінець року)



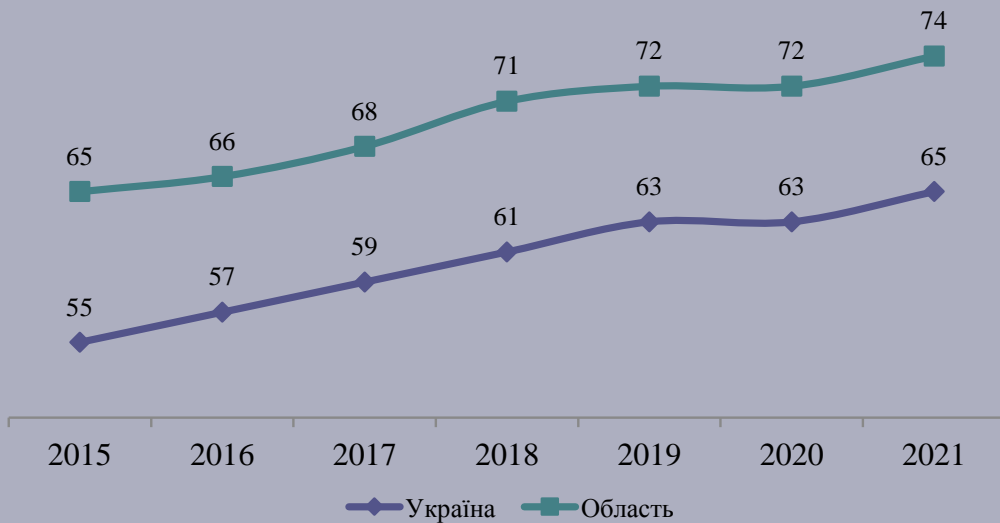
Завантаженість закладів дошкільної освіти (кількість дітей у розрахунку на 100 місць)



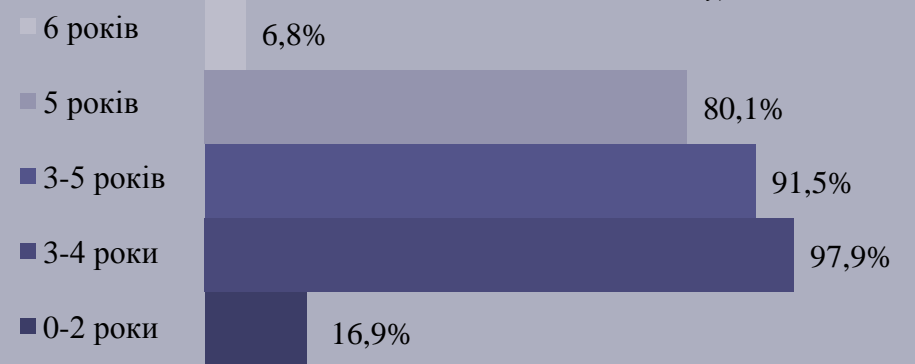
Розподіл кількості дітей у закладах дошкільної освіти за віком



Охоплення дітей закладами дошкільної освіти (% до кількості дітей відповідного року)



Чисті показники охоплення закладами дошкільної освіти дітей різних вікових груп (кількість вихованців певного віку у відсотках до чисельності населення відповідного віку)





Заклади загальної середньої та професійної (професійно-технічної) освіти

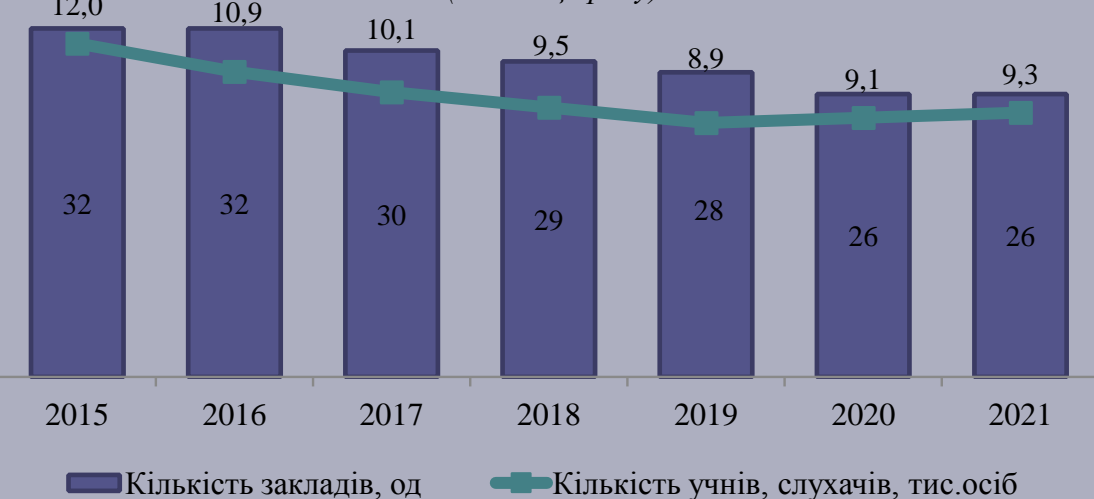
Заклади загальної середньої освіти

(на початок навчального року)



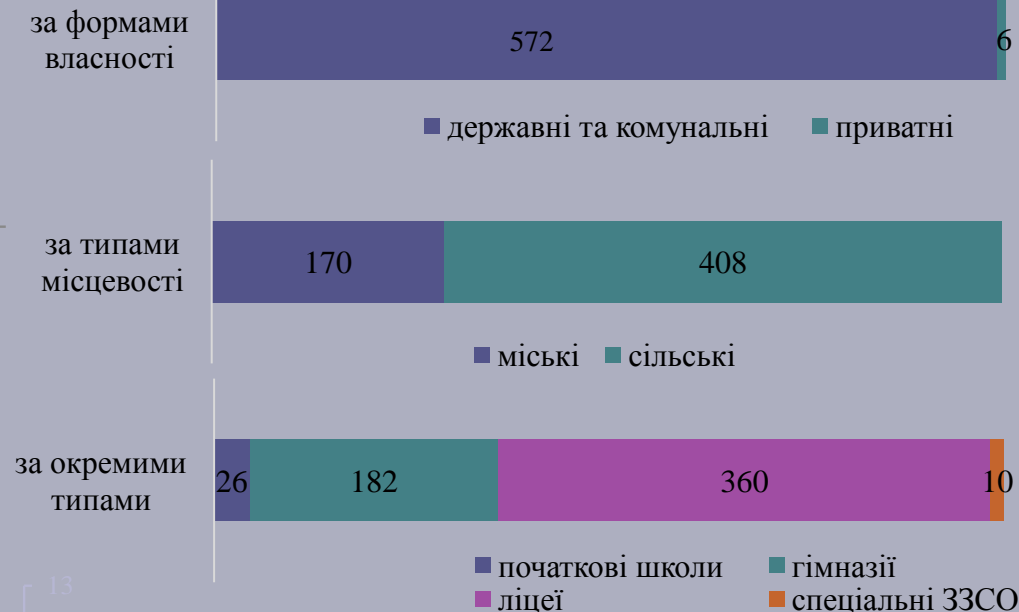
Заклади професійної (професійно-технічної) освіти

(на кінець року)



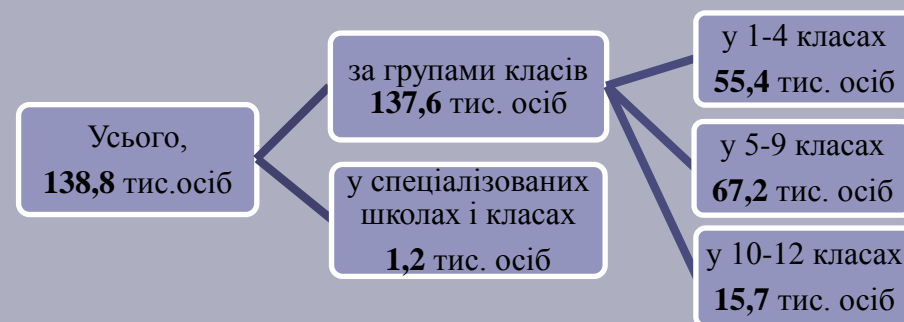
Розподіл закладів загальної середньої освіти

(на початок 2021/22 навчального року; одиниць)



Розподіл учнів закладів загальної середньої освіти

(на початок 2021/22 навчального року; одиниць)

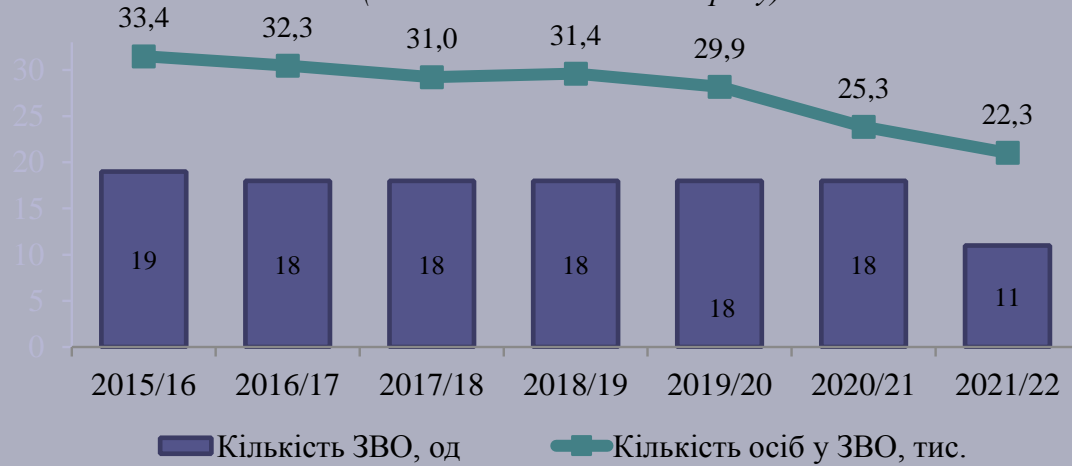




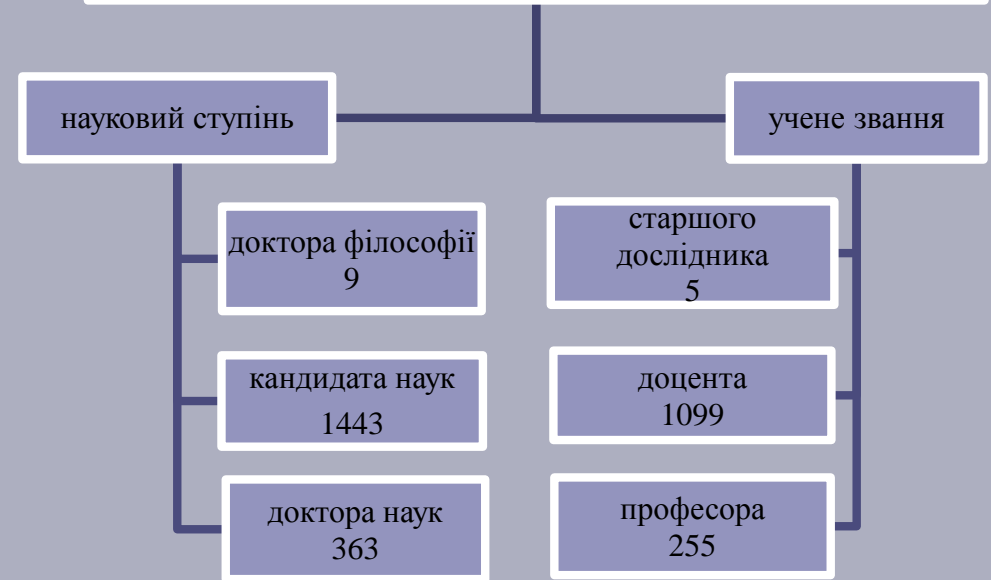
Заклади вищої та фахової передвищої освіти

Заклади вищої освіти

(на початок навчального року)



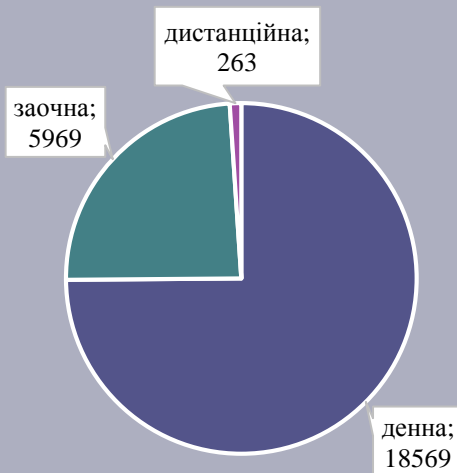
Кількість науково-педагогічних працівників закладів вищої освіти за науковими ступенями та вченими званнями (на початок 2021/2022 навчального року; осіб)



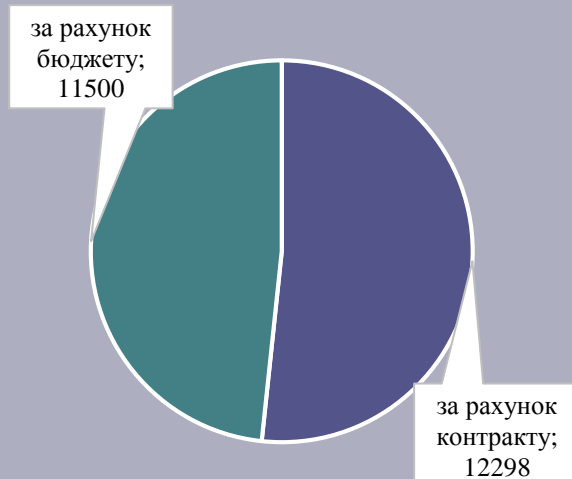
Кількість студентів

(на початок 2021/2022 навчального року; осіб)

за формою навчання



за джерелами фінансування



Заклади фахової передвищої освіти

Рік	Кількість ЗФПО, од	Кількість осіб у ЗФПО, тис.	Кількість осіб, прийнятих на навчання до ЗФПО, тис.	Кількість осіб, випущених із ЗФПО, тис.
2020/21	— ¹	2,1	0,7	0,6
2021/22	7	6,1	2,0	1,6

¹Відсутні юридичні особи, які провадять освітню діяльність у сфері фахової передвищої освіти.