



РОЗДРІБНИЙ ТОВАРООБОРОТ 19481,6 МЛН. ГРН

- продовольчі товари
5592,6 млн. грн
- непродовольчі товари
13889,0 млн. грн

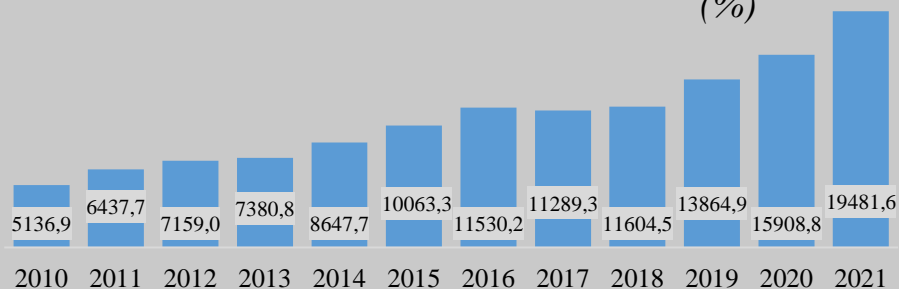
ОБОРОТ РОЗДРІБНОЇ ТОРГІВЛІ 33622,9 МЛН. ГРН

- частка в Україні 2,3%
- до 2020 року 112,1%

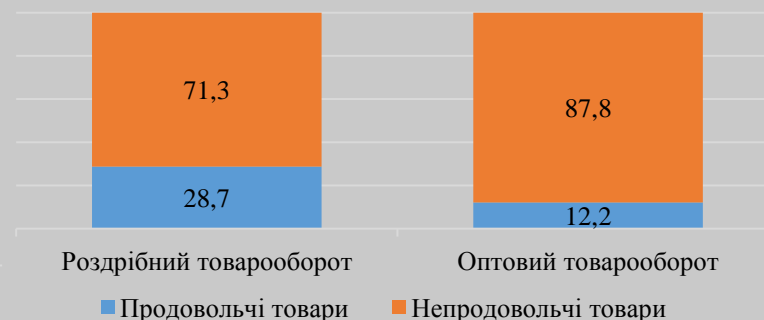
ОПТОВИЙ ТОВАРООБОРОТ 24358,3 МЛН. ГРН

- продовольчі товари
2982,7 млн. грн
- непродовольчі товари
21375,6 млн. грн

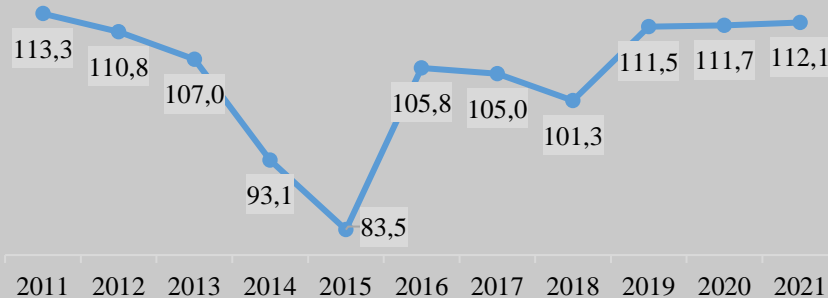
Роздрібний товарооборот підприємств (%)



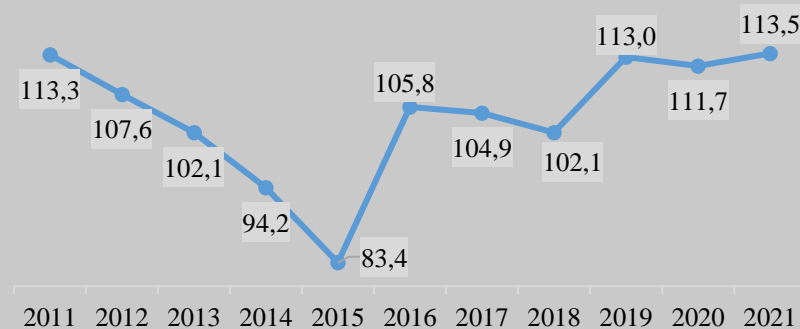
Частка у товарообороті підприємств



Індекси обороту роздрібної торгівлі (у % до попереднього року)



Індекси фізичного обсягу роздрібног товарообороту підприємств



Структура роздрібног товарообороту підприємств роздрібної торгівлі в 2021 році

■ Алкогольні напої

■ Вироби хлібобулочні та кондитерські

■ Молочні продукти

■ Фрукти та овочі (свіжі та перероблені)

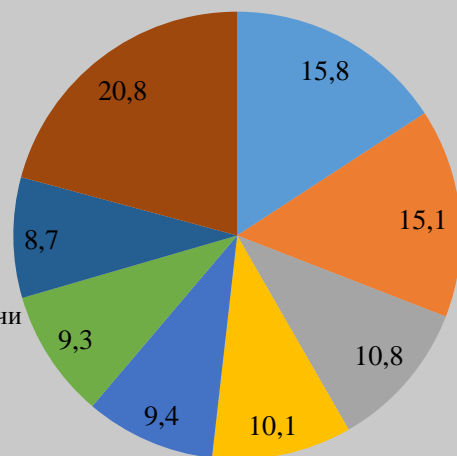
■ Інші напої (безалкогольні), кава, чай, какао та прянощі

■ Тютюнові вироби (включаючи супутні товари)

■ М'ясопродукти

■ Інші продовольчі товари

Продовольчі товари



■ Бензин моторний, паливо дизельне, пропан бутан та метан для автомобілів

■ Фармацевтичні, медичні та ортопедичні товари

■ Автомобілі, деталі та прилади до них

■ Косметичні товари й вироби для туалетних кімнат, побутові засоби для миття, чищення та догляду

■ Матеріали будівельні та залізні вироби

■ Побутові електротовари

■ Інші непродовольчі товари

Непродовольчі товари

