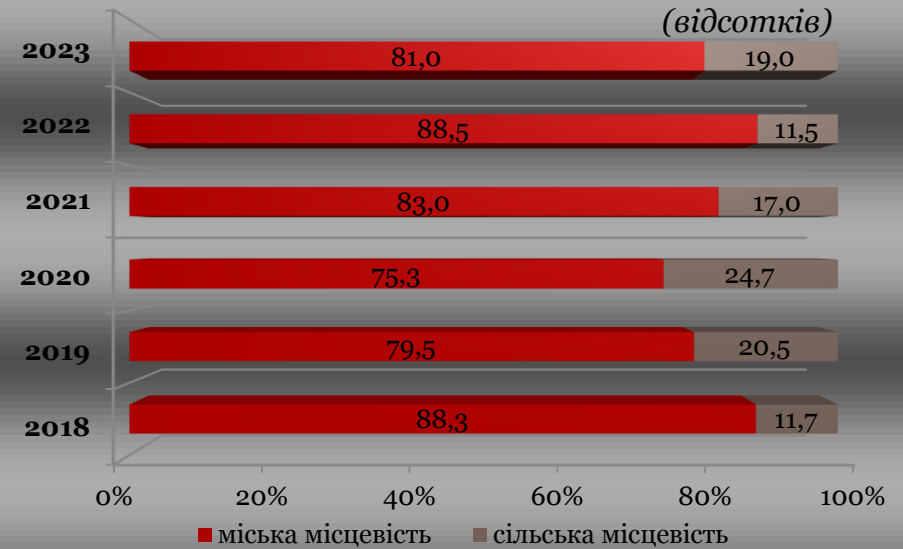




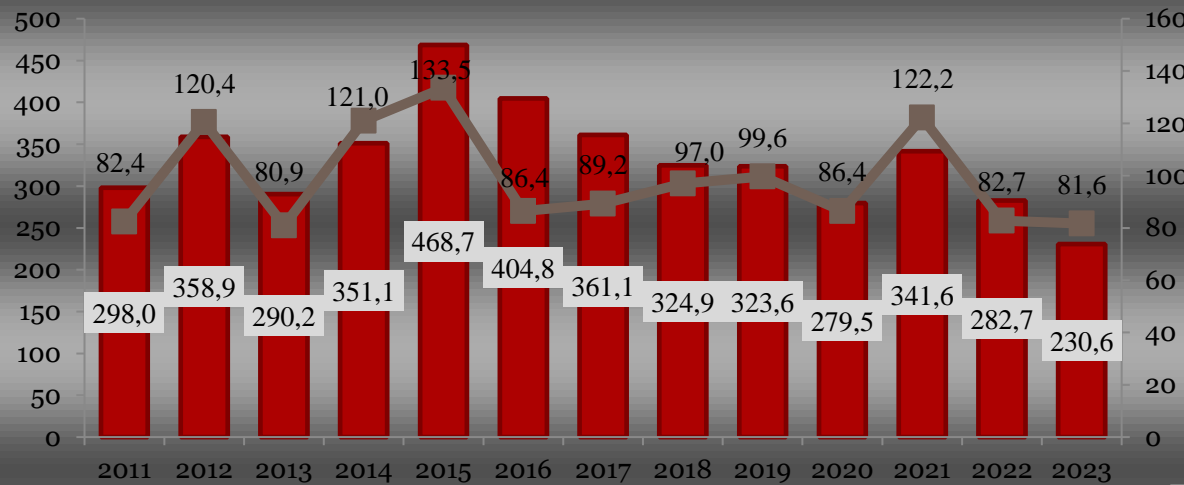
Кількість квартир у житлових будинках, прийнятих в експлуатацію, за видами

	Кількість квартир, од			Загальна площа, м ²		
	усього	у тому числі		усього	у тому числі	
		будинки одноквартирні	будинки з двома та більше квартирами		будинки одноквартирні	будинки з двома та більше квартирами
2018	4173	716	3457	324952	110101	214851
2019	3659	1029	2630	323579	163086	160493
2020	3227	762	2465	к	к	к
2021	4357	632	3725	341643	106866	234777
2022	3968	475	3493	к	к	к
2023	2612	684	1928	230638	109984	120654

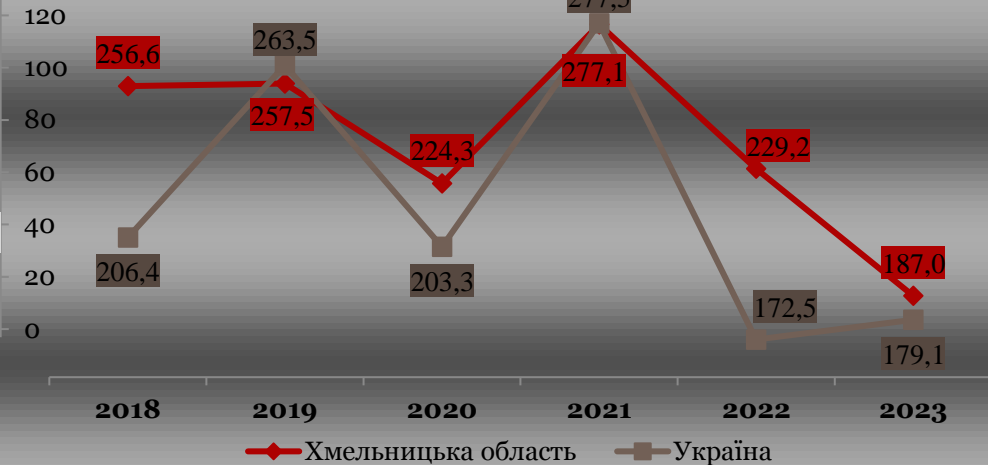
Розподіл житлових будівель за типом місцевості



Прийняття в експлуатацію житла



Загальна площа житлових будівель, прийнятих в експлуатацію у розрахунку на 1000 осіб населення



■ Загальна площа прийнятого в експлуатацію житла, тис.кв.м
 ■ Темпи зростання (зниження) прийнятого в експлуатацію житла, відсотків до попереднього року