



ЗОВНІШНЯ ТОРГІВЛЯ ТОВАРАМИ

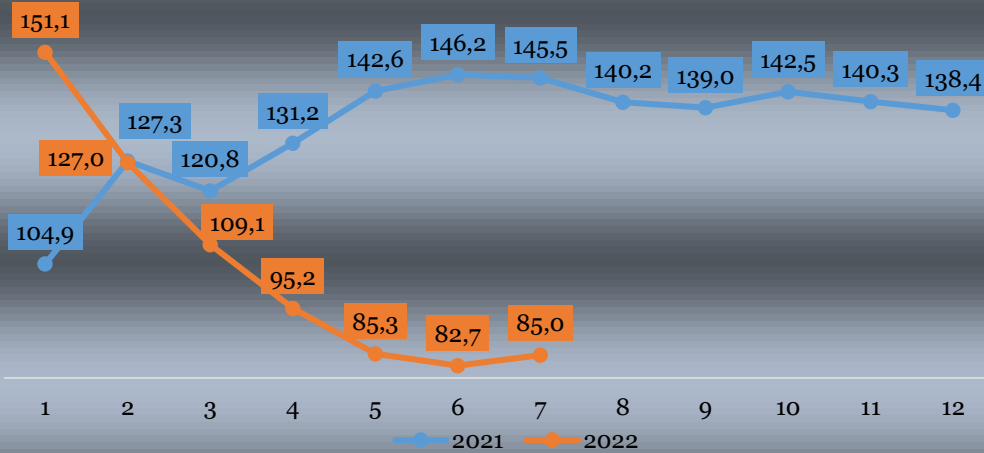
січень-липень 2022

(у % до відповідного періоду попереднього року, нарастаючим підсумком)

ЕКСПОРТ

▼ **15,0%** (67,4 млн. дол. США)

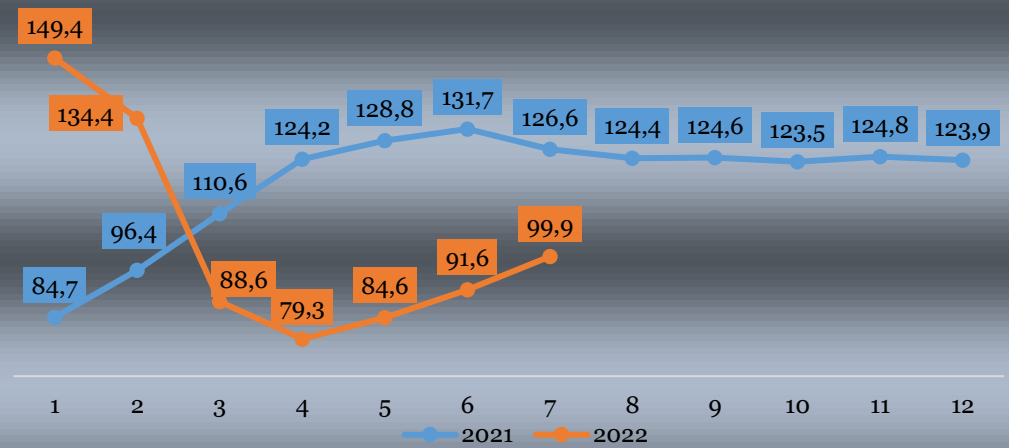
Темпи зростання (зниження) експорту товарів



ІМПОРТ

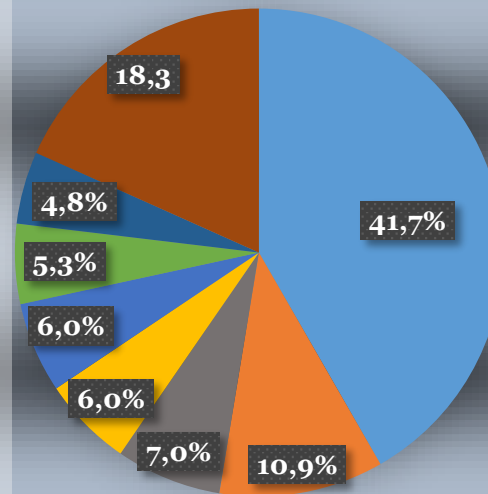
▼ **0,1%** (0,4 млн. дол. США)

Темпи зростання (зниження) імпорту товарів



СТРУКТУРА ЕКСПОРТУ

- Продукти рослинного походження
- Машини, обладнання та механізми, електротехнічне обладнання
- Готові харчові продукти
- Недорогоцінні метали та вироби з них
- Промислові товари
- Живі тварини; продукти тваринного походження
- Жири та олії тваринного або рослинного походження
- Інші товари



СТРУКТУРА ІМПОРТУ

- Мінеральні продукти
- Машини, обладнання та механізми, електротехнічне обладнання
- Полімерні матеріали, пластмаси та вироби з них
- Засоби наземного транспорту, літальні апарати, плавучі засоби
- Продукція хімічної та пов'язаних з нею галузей промисловості
- Продукти рослинного походження
- Інші товари

