



ЗОВНІШНЯ ТОРГІВЛЯ ТОВАРАМИ

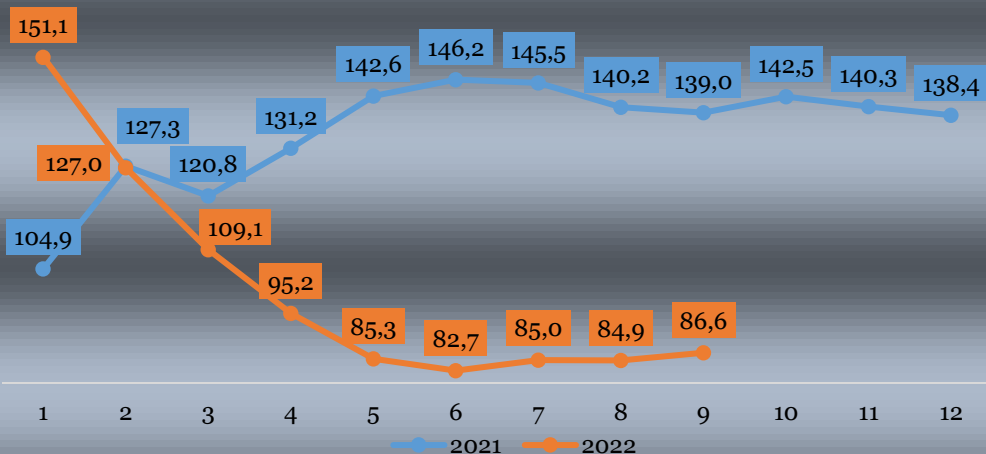
січень-вересень 2022

(у % до відповідного періоду попереднього року, нарастаючим підсумком)

ЕКСПОРТ

▼ **13,4%** (535,2 млн. дол. США)

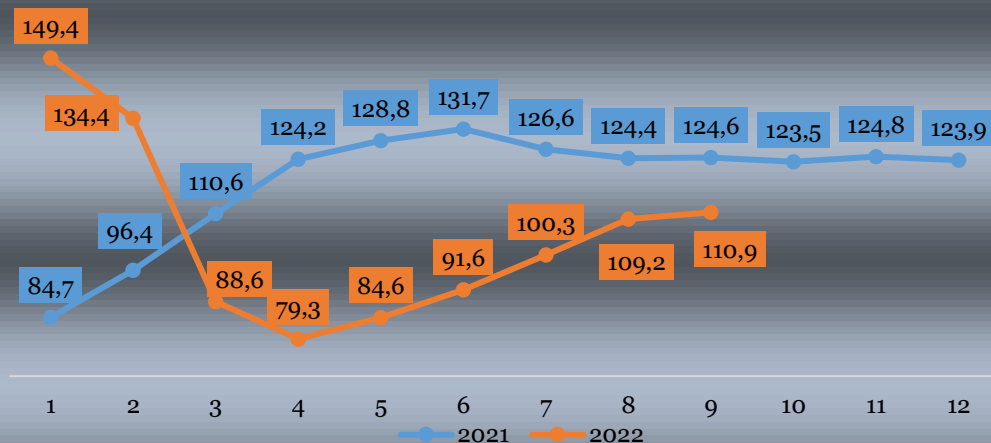
Темпи зростання (зниження) експорту товарів



ІМПОРТ

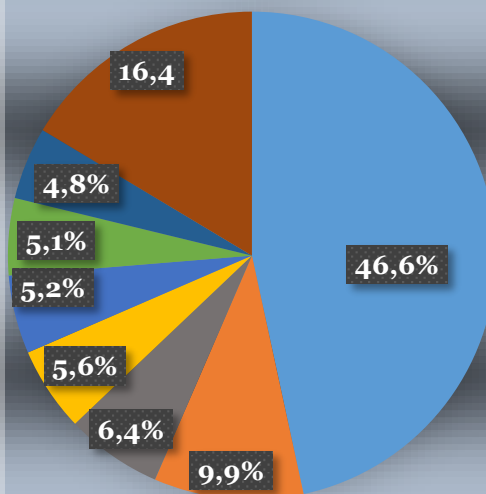
▲ **10,9%** (490,3 млн. дол. США)

Темпи зростання (зниження) імпорту товарів



СТРУКТУРА ЕКСПОРТУ

- Продукти рослинного походження
- Машина, обладнання та механізми, електротехнічне обладнання
- Готові харчові продукти
- Промислові товари
- Жири та олії тваринного або рослинного походження
- Недорогоцінні метали та вироби з них
- Живі тварини; продукти тваринного походження
- Інші товари



СТРУКТУРА ІМПОРТУ

- Мінеральні продукти
- Машина, обладнання та механізми, електротехнічне обладнання
- Засоби наземного транспорту, літальні апарати, плавучі засоби
- Полімерні матеріали, пластмаси та вироби з них
- Продукція хімічної та пов'язаних з нею галузей промисловості
- Продукти рослинного походження
- Інші товари

