



# ЗОВНІШНЯ ТОРГІВЛЯ ТОВАРАМИ

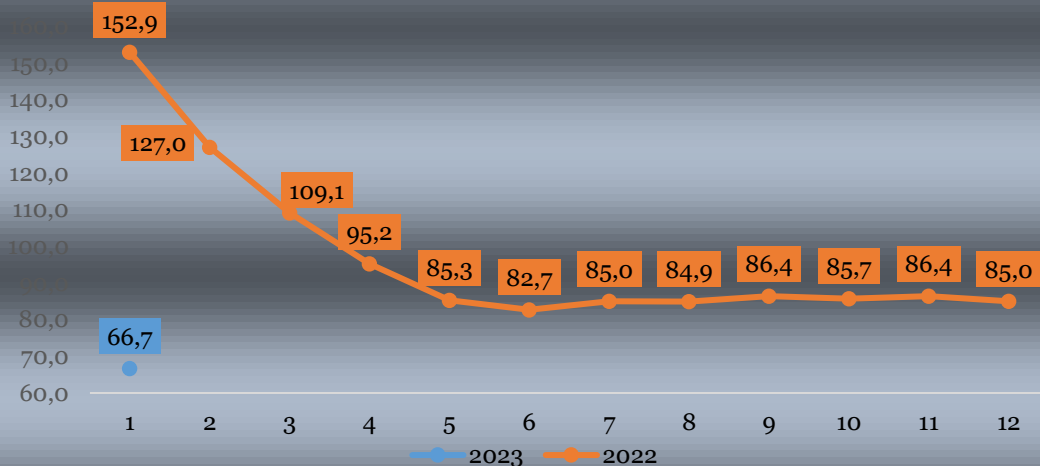
## січень 2023

(у % до відповідного періоду попереднього року,  
наростаючим підсумком)

### ЕКСПОРТ

▼ **33,3%** (62,3 млн. дол. США)

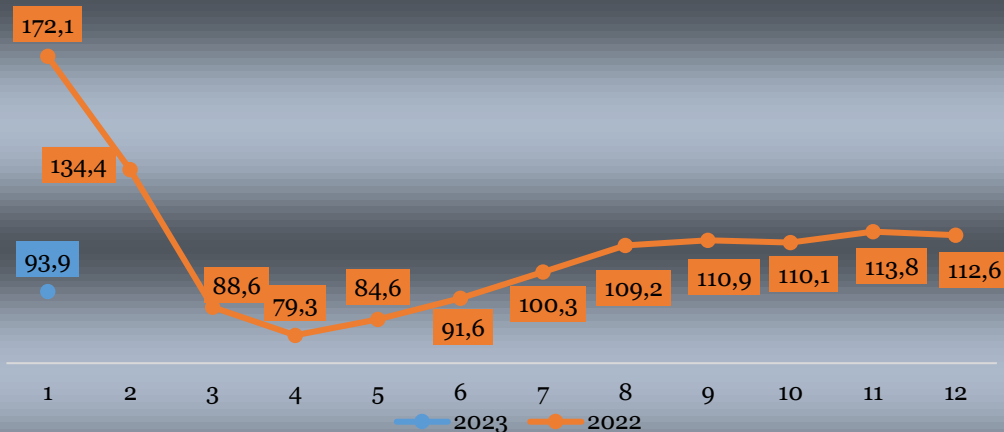
#### Темпи зростання (зниження) експорту товарів



### ІМПОРТ

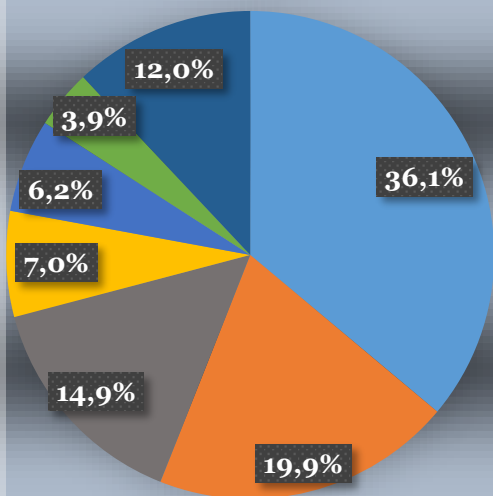
▼ **6,1%** (53,5 млн. дол. США)

#### Темпи зростання (зниження) імпорту товарів



### СТРУКТУРА ЕКСПОРТУ

- Продукти рослинного походження
- Жири та олії тваринного або рослинного походження
- Готові харчові продукти
- Промислові товари
- Машины, обладнання та механізми, електротехнічне обладнання
- Живі тварини; продукти тваринного походження
- Інші товари



### СТРУКТУРА ІМПОРТУ

- Машины, обладнання та механізми, електротехнічне обладнання
- Мінеральні продукти
- Полімерні матеріали, пластмаси та вироби з них
- Засоби наземного транспорту, літальні апарати, плавучі засоби
- Продукція хімічної та пов'язаних з нею галузей промисловості
- Недорогоцінні метали та вироби з них
- Продукти рослинного походження
- Текстильні матеріали та текстильні вироби
- Інші товари

