



ЗОВНІШНЯ ТОРГІВЛЯ ТОВАРАМИ

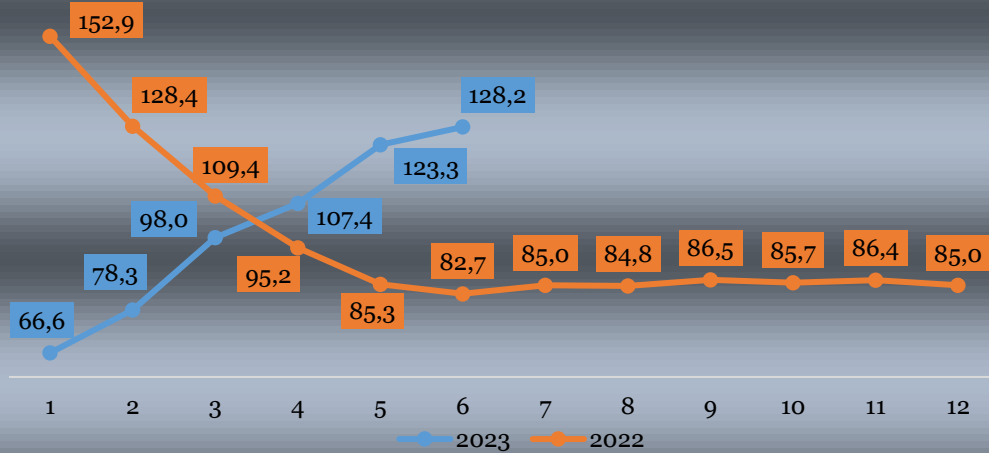
січень-червень 2023

(у % до відповідного періоду попереднього року, наростаючим підсумком)

ЕКСПОРТ

▲ 28,2% (431,3 млн. дол. США)

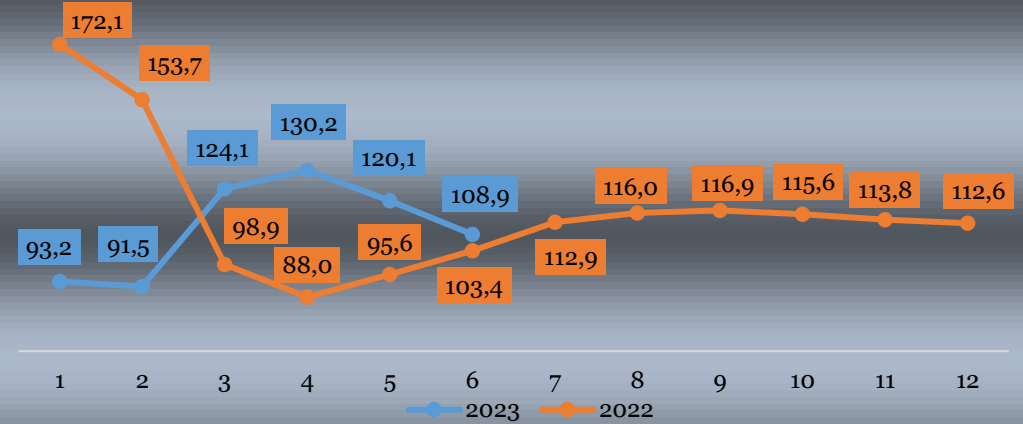
Темпи зростання (зниження) експорту товарів



ІМПОРТ

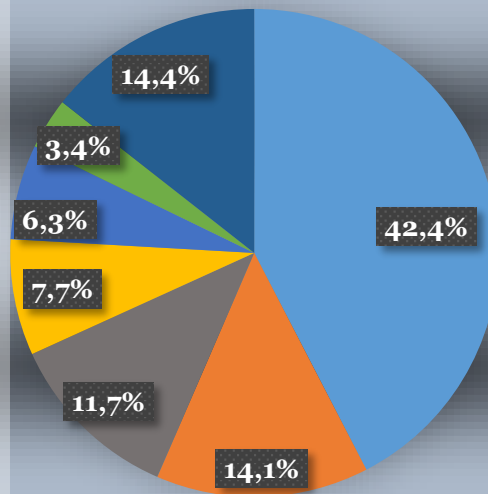
▲ 8,9% (322,3 млн. дол. США)

Темпи зростання (зниження) імпорту товарів



СТРУКТУРА ЕКСПОРТУ

- Продукти рослинного походження
- Готові харчові продукти
- Жири та олії тваринного або рослинного походження
- Машини, обладнання та механізми, електротехнічне обладнання
- Промислові товари
- Живі тварини; продукти тваринного походження
- Інші товари



СТРУКТУРА ІМПОРТУ

- Машини, обладнання та механізми, електротехнічне обладнання
- Мінеральні продукти
- Полімерні матеріали, пластмаси та вироби з них
- Засоби наземного транспорту, літальні апарати, плавучі засоби
- Продукція хімічної та пов'язаних з нею галузей промисловості
- Недорогоцінні метали та вироби з них
- Текстильні матеріали та текстильні вироби
- Готові харчові продукти
- Інші товари

