



# ЗОВНІШНЯ ТОРГІВЛЯ ТОВАРАМИ

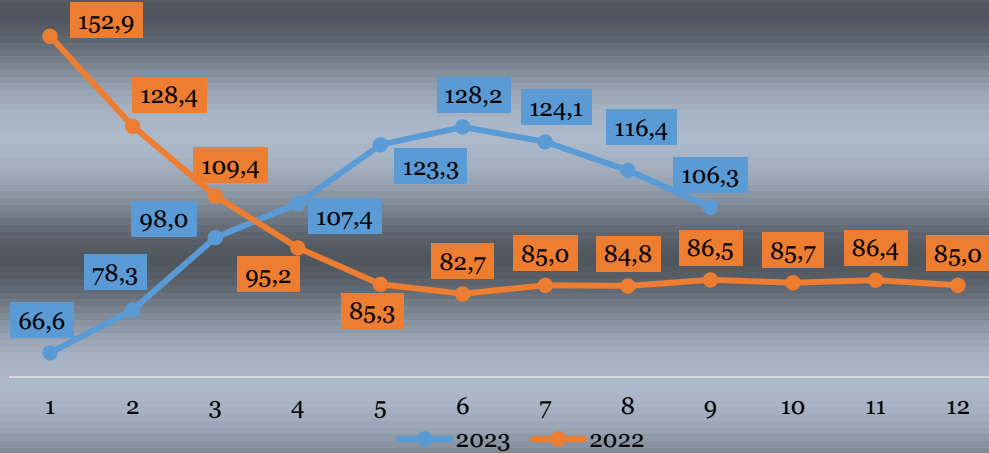
**січень-вересень 2023**

(у % до відповідного періоду попереднього року, наростаючим підсумком)

## ЕКСПОРТ

**▲ 6,3%** (568,3 млн. дол. США)

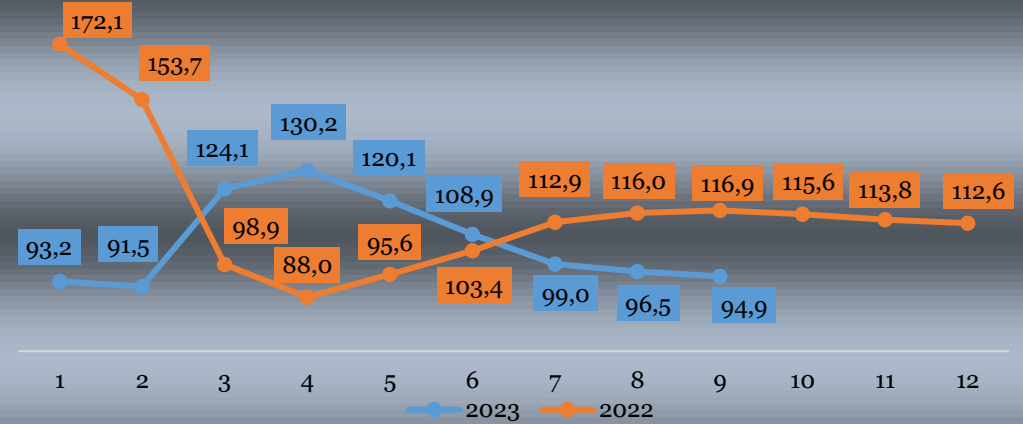
Темпи зростання (зниження) експорту товарів



## ІМПОРТ

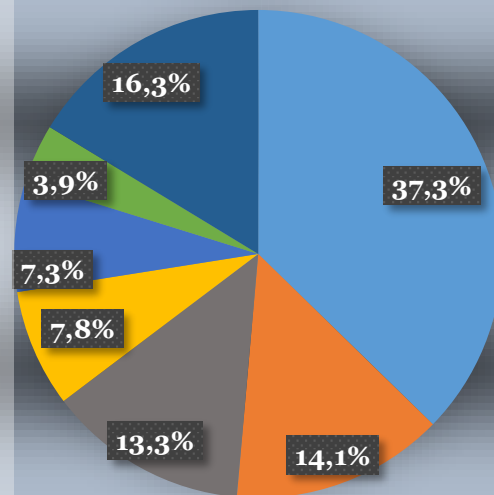
**▼ 5,1%** (490,5 млн. дол. США)

Темпи зростання (зниження) імпорту товарів



## СТРУКТУРА ЕКСПОРТУ

- Продукти рослинного походження
- Жири та олії тваринного або рослинного походження
- Готові харчові продукти
- Машини, обладнання та механізми, електротехнічне обладнання
- Промислові товари
- Живі тварини; продукти тваринного походження
- Інші товари



## СТРУКТУРА ІМПОРТУ

- Машини, обладнання та механізми, електротехнічне обладнання
- Мінеральні продукти
- Полімерні матеріали, пластмаси та вироби з них
- Засоби наземного транспорту, лігальні апарати, плавучі засоби
- Продукція хімічної та пов'язаних з нею галузей промисловості
- Недорогоцінні метали та вироби з них
- Текстильні матеріали та текстильні вироби
- Готові харчові продукти
- Інші товари

