



# ЗОВНІШНЯ ТОРГІВЛЯ ТОВАРАМИ

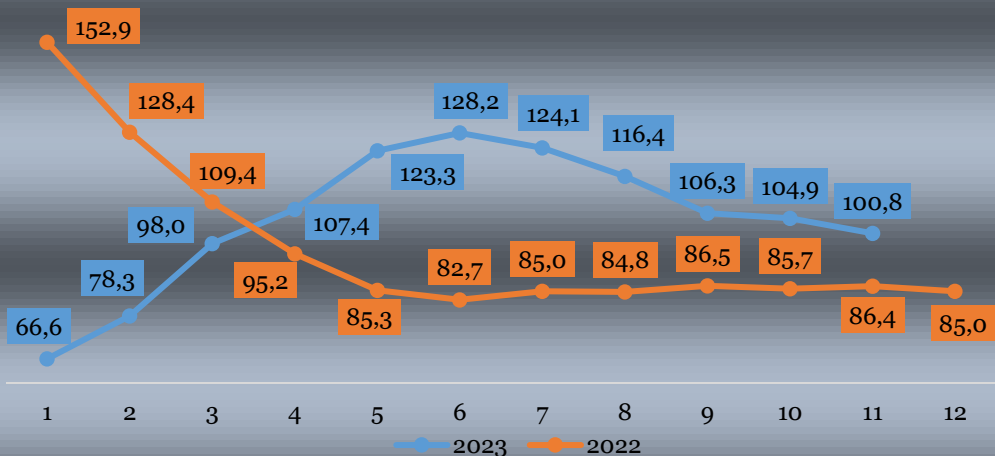
## січень-листопад 2023

(у % до відповідного періоду попереднього року, наростаючим підсумком)

### ЕКСПОРТ

**▲ 0,8%** (706,5 млн. дол. США)

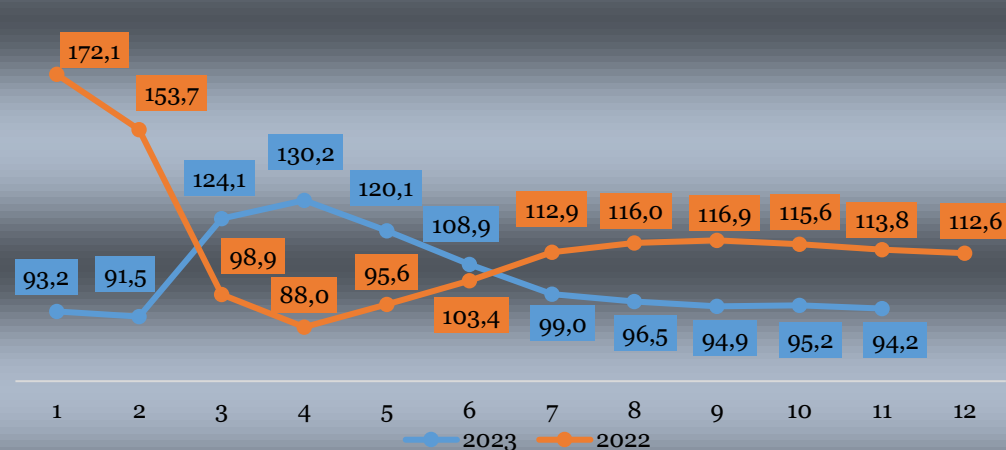
#### Темпи зростання (зниження) експорту товарів



### ІМПОРТ

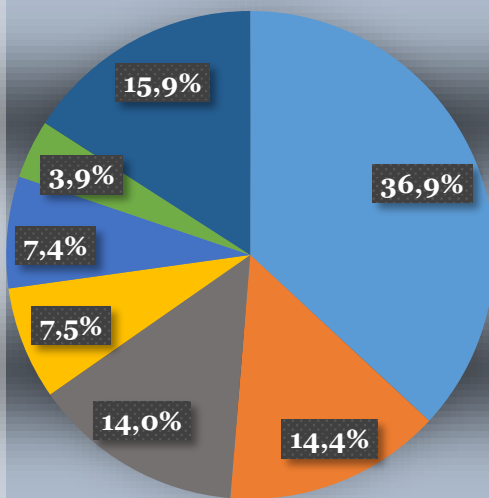
**▼ 5,8%** (603,7 млн. дол. США)

#### Темпи зростання (зниження) імпорту товарів



### СТРУКТУРА ЕКСПОРТУ

- Продукти рослинного походження
- Готові харчові продукти
- Жири та олії тваринного або рослинного походження
- Машини, обладнання та механізми, електротехнічне обладнання
- Промислові товари
- Живі тварини; продукти тваринного походження
- Інші товари



### СТРУКТУРА ІМПОРТУ

- Машини, обладнання та механізми, електротехнічне обладнання
- Мінеральні продукти
- Засоби наземного транспорту, літальні апарати, плавучі засоби
- Полімерні матеріали, пластмаси та вироби з них
- Продукція хімічної та пов'язаних з нею галузей промисловості
- Недорогоцінні метали та вироби з них
- Текстильні матеріали та текстильні вироби
- Готові харчові продукти
- Інші товари

