



# ЗОВНІШНЯ ТОРГІВЛЯ ТОВАРАМИ

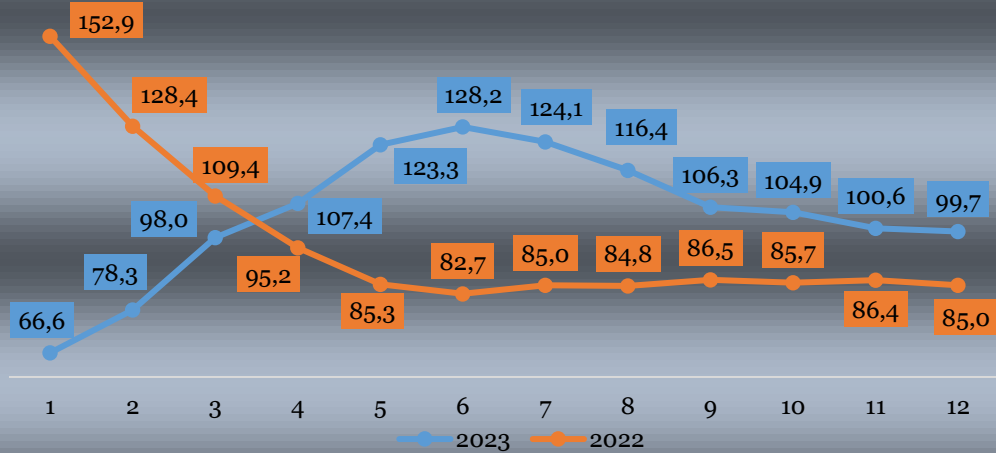
## 2023 рік

(у % до відповідного періоду попереднього року, наростаючим підсумком)

### ЕКСПОРТ

▼ **0,3%** (777,9 млн. дол. США)

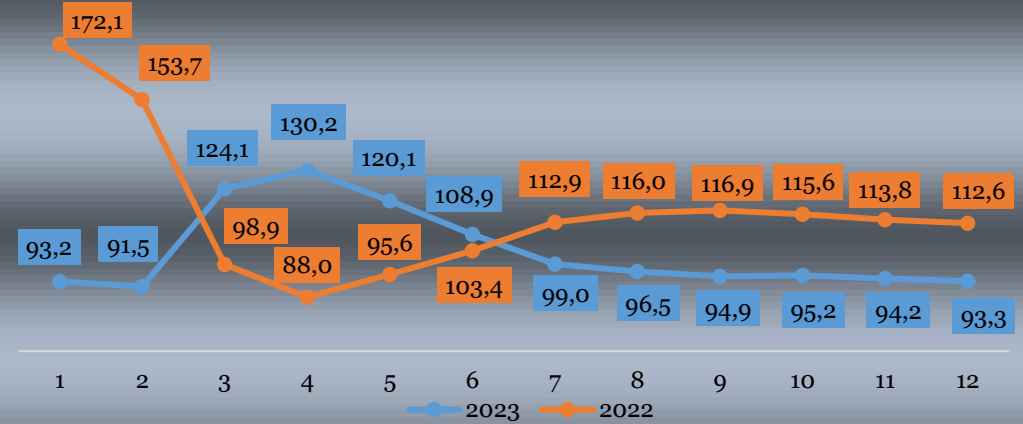
Темпи зростання (зниження) експорту товарів



### ІМПОРТ

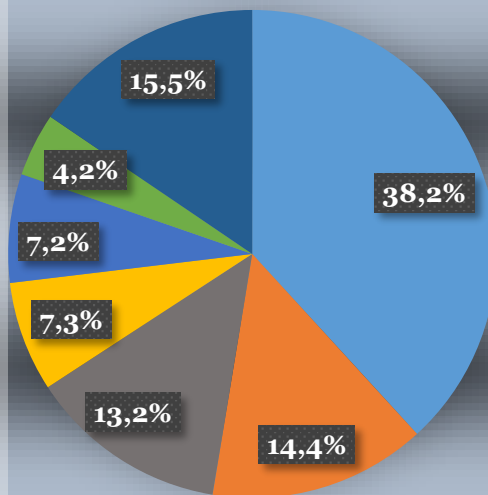
▼ **6,7%** (660,2 млн. дол. США)

Темпи зростання (зниження) імпорту товарів



### СТРУКТУРА ЕКСПОРТУ

- Продукти рослинного походження
- Готові харчові продукти
- Жири та олії тваринного або рослинного походження
- Промислові товари
- Машина, обладнання та механізми, електротехнічне обладнання
- Живі тварини; продукти тваринного походження
- Інші товари



### СТРУКТУРА ІМПОРТУ

- Машина, обладнання та механізми, електротехнічне обладнання
- Мінеральні продукти
- Засоби наземного транспорту, літальні апарати, плавучі засоби
- Полімерні матеріали, пластмаси та вироби з них
- Продукція хімічної та пов'язаних з нею галузей промисловості
- Недорогоцінні метали та вироби з них
- Текстильні матеріали та текстильні вироби
- Готові харчові продукти
- Інші товари

