



ДЕРЖАВНА СЛУЖБА СТАТИСТИКИ УКРАЇНИ
ГОЛОВНЕ УПРАВЛІННЯ СТАТИСТИКИ У ХМЕЛЬНИЦЬКІЙ ОБЛАСТІ

Індекси споживчих цін у Хмельницькій області у вересні 2022 року



Індекси споживчих цін у Хмельницькій області у вересні 2022 року

Державна служба статистики України

Головне управління статистики у Хмельницькій області

вул. Героїв Майдану, 36

тел. 79-54-64, 79-58-13

електронна пошта: gus@km.ukrstat.gov.ua

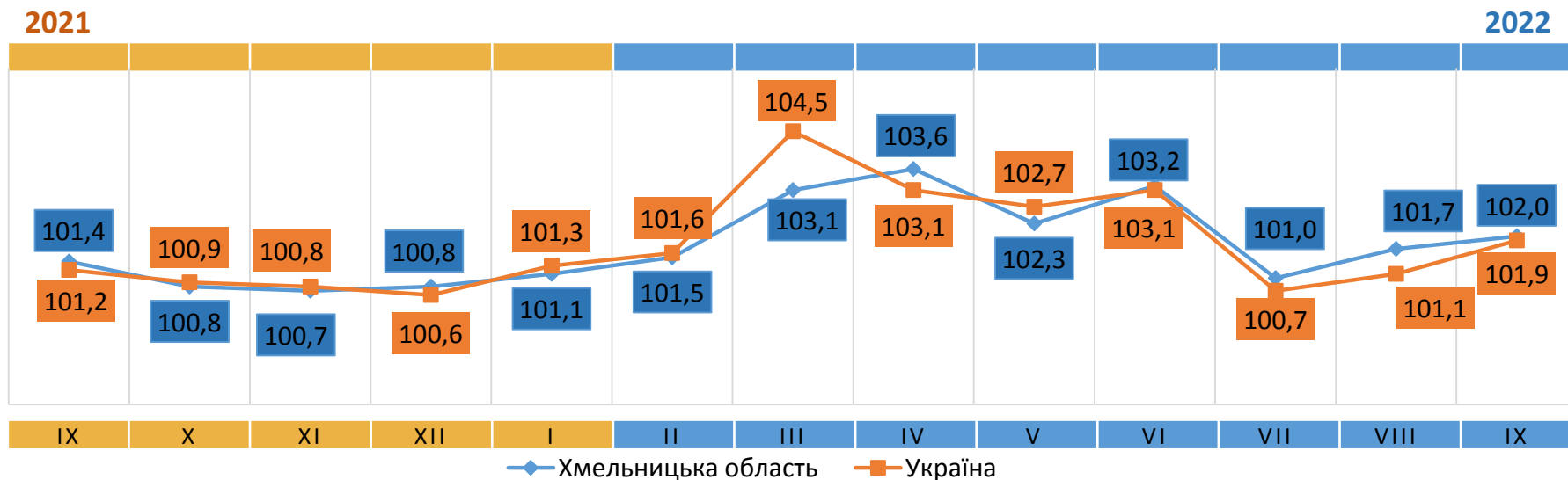
вебсайт: www.km.ukrstat.gov.ua

Відповідальний за випуск О. Катриченко

Індекс споживчих цін (індекс інфляції) є показником зміни в часі цін і тарифів на товари та послуги, які купує населення для не виробничого споживання. Розрахунок ІСЦ проводиться на базі даних про зміни цін (тарифів), одержаних шляхом щомісячної реєстрації цін (тарифів) на споживчому ринку, та даних національних рахунків щодо витрат домогосподарств на кінцеве споживання по країні в цілому з використанням деталізованих даних щодо структури фактичних споживчих грошових витрат домогосподарств.

ІНДЕКСИ СПОЖИВЧИХ ЦІН

(у % до попереднього місяця)



Зниження цін у вересні 2022 року

(у % до попереднього місяця)

- ▼ -17,6% - овочі
- ▼ -43,2% - капуста
- ▼ -29,8% - буряк
- ▼ -21,7% - морква
- ▼ -16,0% - помідори
- ▼ -10,6% - цибуля ріпчаста
- ▼ -6,5% перець солодкий

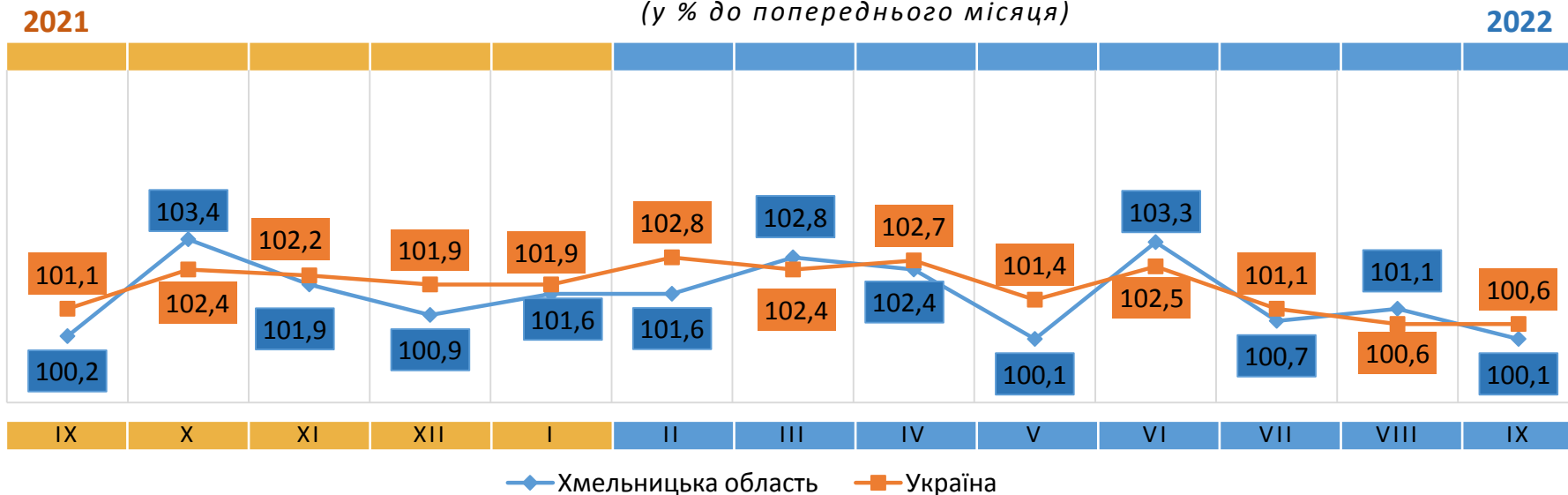
Зростання цін у вересні 2022 року

(у % до попереднього місяця)

- ▲ +21,7% - яйця
- ▲ +16,3% - сало
- ▲ +13,8% - фрукти
- ▲ +7,6% - свинина
- ▲ +4,2% - безалкогольні напої
- ▲ +3,8% - риба та продукти з риби, кондитерські вироби з борошна
- ▲ +2,7% - м'ясо птиці
- ▲ +2,5% - сир і м'який сир
- ▲ +2,2% - яловичина, цукор

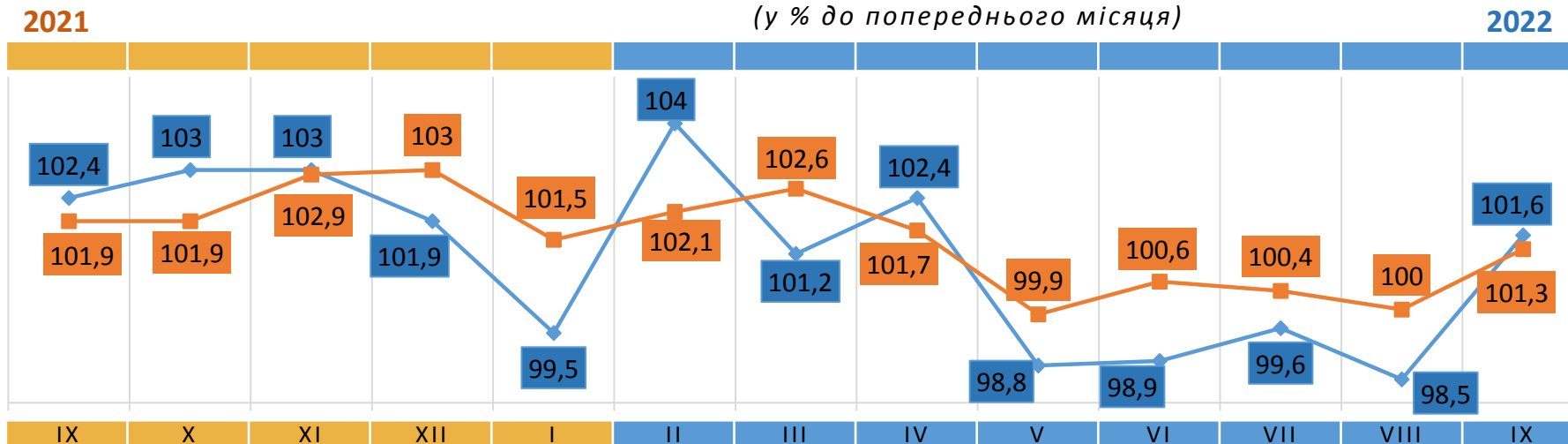
ІНДЕКСИ СПОЖИВЧИХ ЦІН НА ХЛІБ

(у % до попереднього місяця)



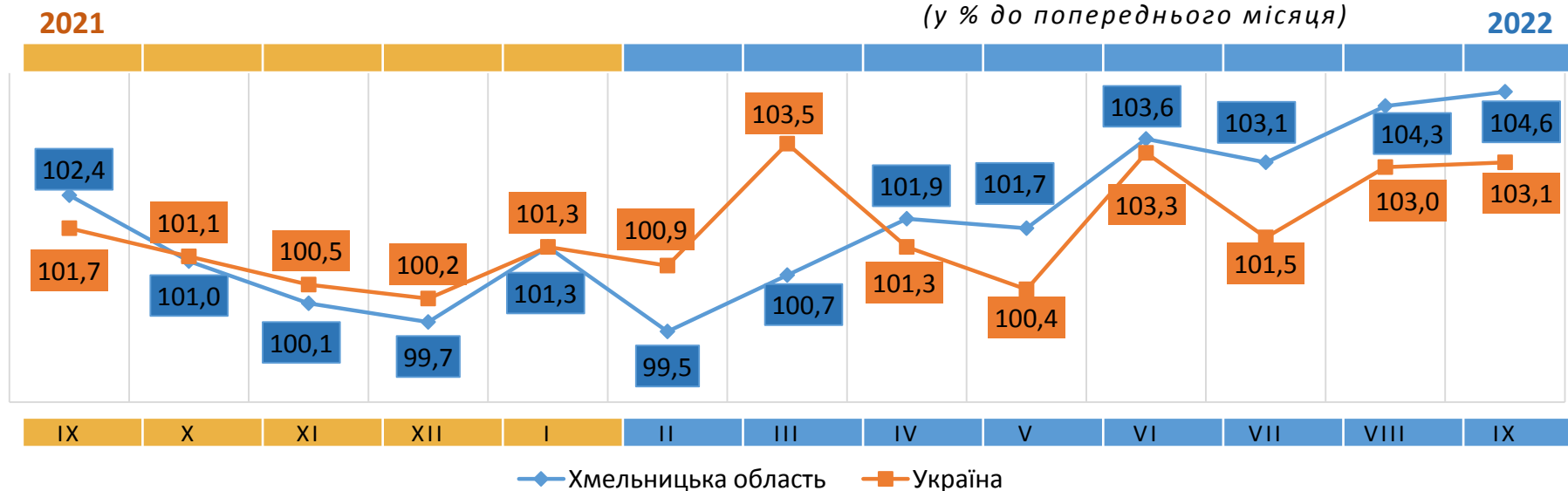
ІНДЕКСИ СПОЖИВЧИХ ЦІН НА МОЛОКО

(у % до попереднього місяця)



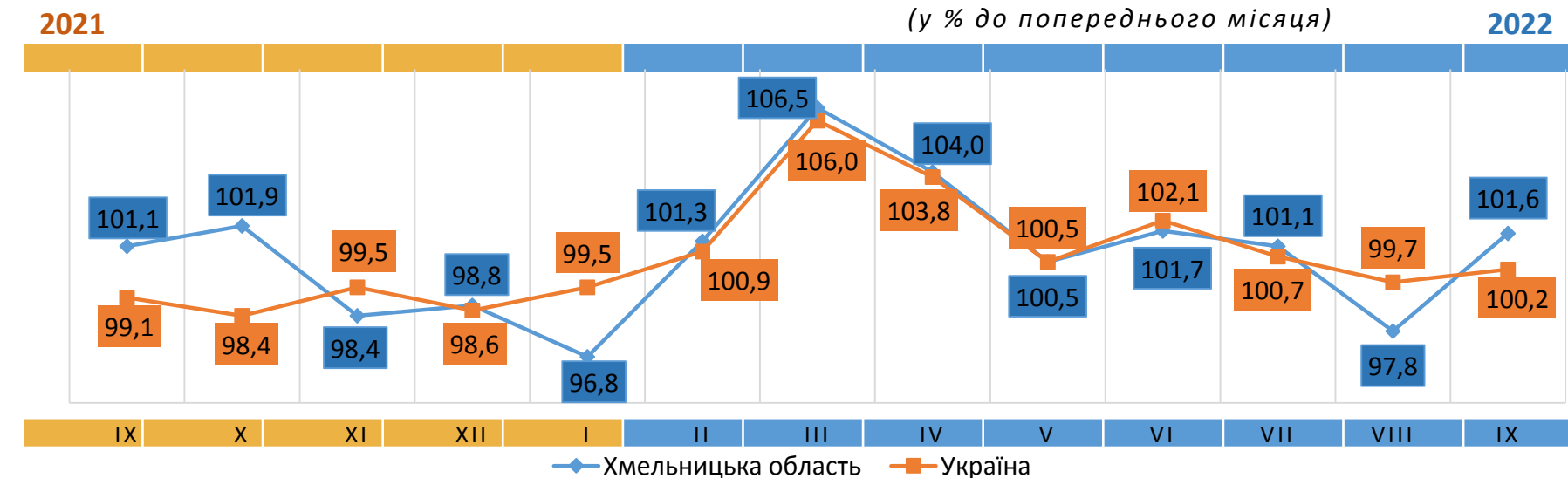
ІНДЕКСИ СПОЖИВЧИХ ЦІН НА М'ЯСО ТА М'ЯСОПРОДУКТИ

(у % до попереднього місяця)



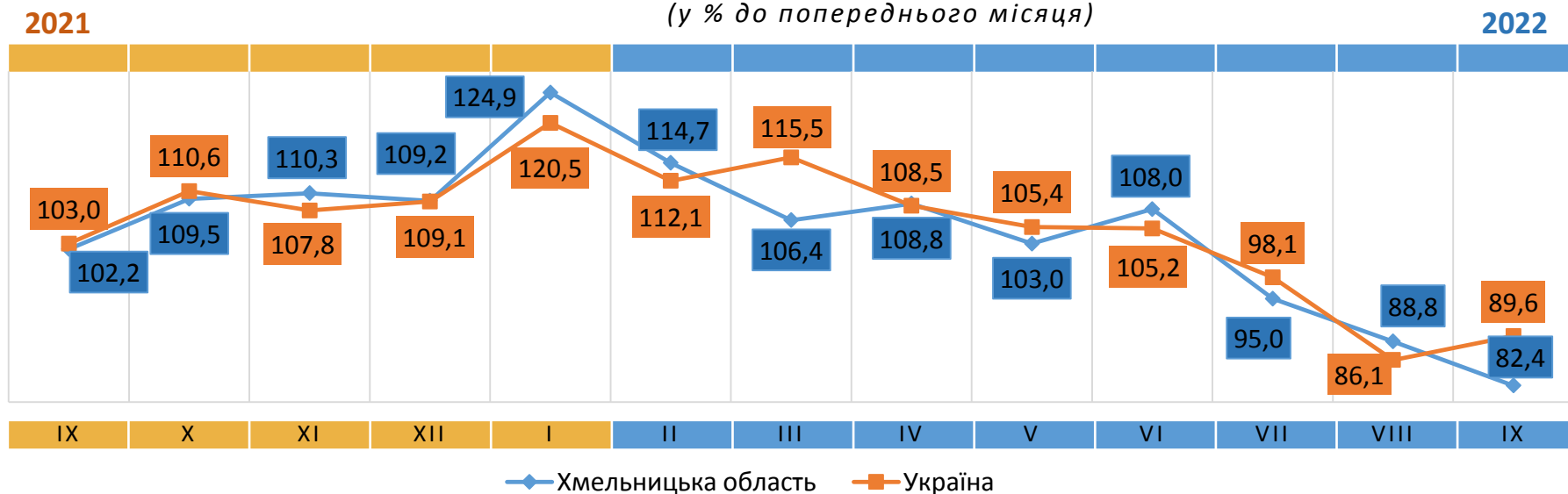
ІНДЕКСИ СПОЖИВЧИХ ЦІН НА ОЛІЮ СОНЯШНИКОВУ

(у % до попереднього місяця)



ІНДЕКСИ СПОЖИВЧИХ ЦІН НА ОВОЧІ

(у % до попереднього місяця)



ІНДЕКСИ СПОЖИВЧИХ ЦІН НА ЯЙЦЯ

(у % до попереднього місяця)

