



ДЕРЖАВНА СЛУЖБА СТАТИСТИКИ УКРАЇНИ  
ГОЛОВНЕ УПРАВЛІННЯ СТАТИСТИКИ У ХМЕЛЬНИЦЬКІЙ ОБЛАСТІ

## Індекси споживчих цін у Хмельницькій області в лютому 2023 року



# Індекси споживчих цін у Хмельницькій області в лютому 2023 року

## Державна служба статистики України

Головне управління статистики у Хмельницькій області

вул. Героїв Майдану, 36

тел. 79-54-64, 79-58-13

електронна пошта: [gus@km.ukrstat.gov.ua](mailto:gus@km.ukrstat.gov.ua)

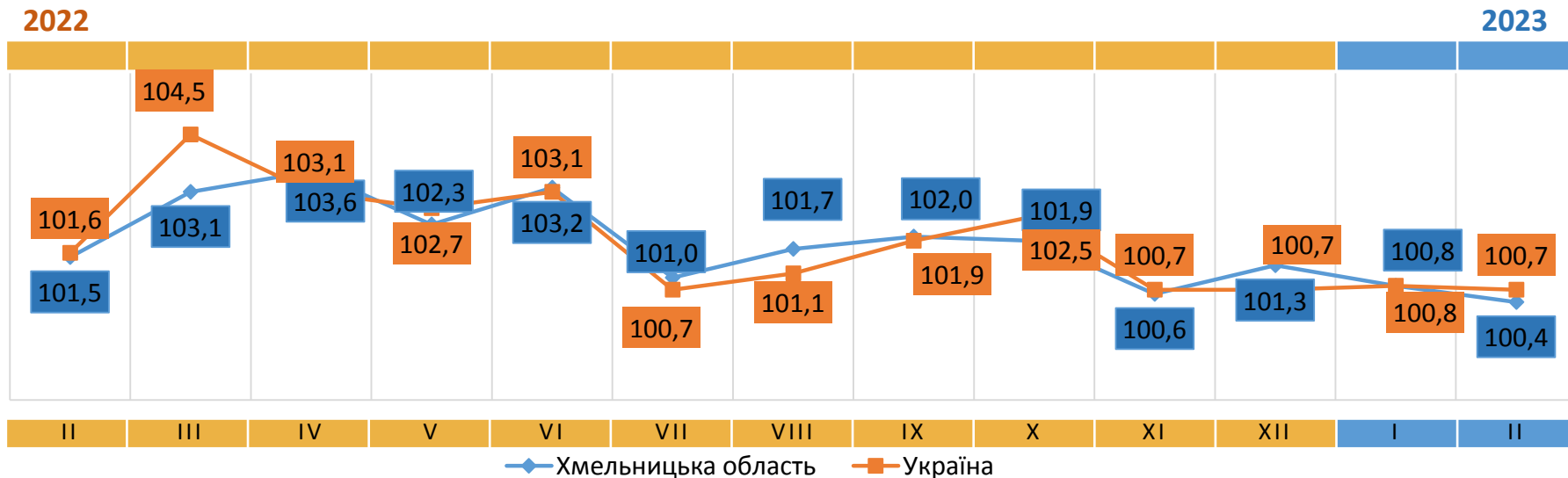
вебсайт: [www.km.ukrstat.gov.ua](http://www.km.ukrstat.gov.ua)

Відповідальний за випуск О. Катриченко

Індекс споживчих цін (індекс інфляції) є показником зміни в часі цін і тарифів на товари та послуги, які купує населення для невикористаного споживання. Розрахунок ІСЦ проводиться на базі даних про зміни цін (тарифів), одержаних шляхом щомісячної реєстрації цін (тарифів) на споживчому ринку, та даних національних рахунків щодо витрат домогосподарств на кінцеве споживання по країні в цілому з використанням деталізованих даних щодо структури фактичних споживчих грошових витрат домогосподарств.

## ІНДЕКСИ СПОЖИВЧИХ ЦІН

(у % до попереднього місяця)



## Зниження цін в лютому 2023 року

(у % до попереднього місяця)

- ▼ -8,1% - гречка
- ▼ -7,6% - сало
- ▼ -7,4% - бензин А-92
- ▼ -6,5% - апельсини
- ▼ -6,1% - паливо та мастила
- ▼ -5,0% - бензин А-95
- ▼ -4,7% - дизельне паливо

## Зростання цін в лютому 2023 року

(у % до попереднього місяця)

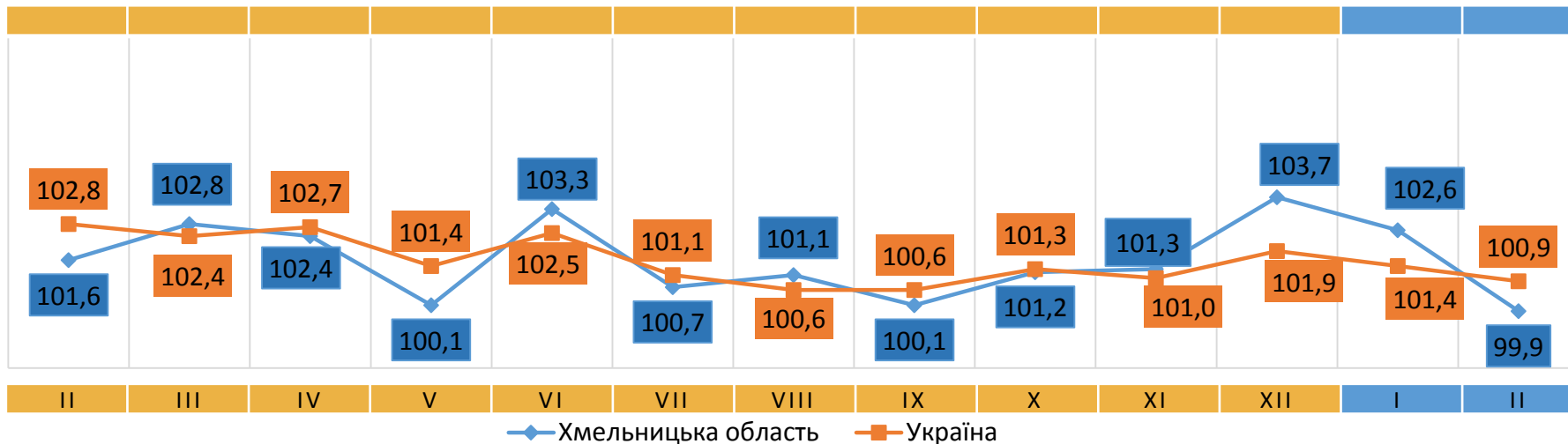
- ▲ +36,9% - огірки
- ▲ +29,8% - цибуля ріпчаста
- ▲ +15,3% - помідори
- ▲ +14,0% - морква
- ▲ +13,4% - перець солодкий
- ▲ +13,2% - баклажани, кабачки

## ІНДЕКСИ СПОЖИВЧИХ ЦІН НА ХЛІБ

(у % до попереднього місяця)

2022

2023

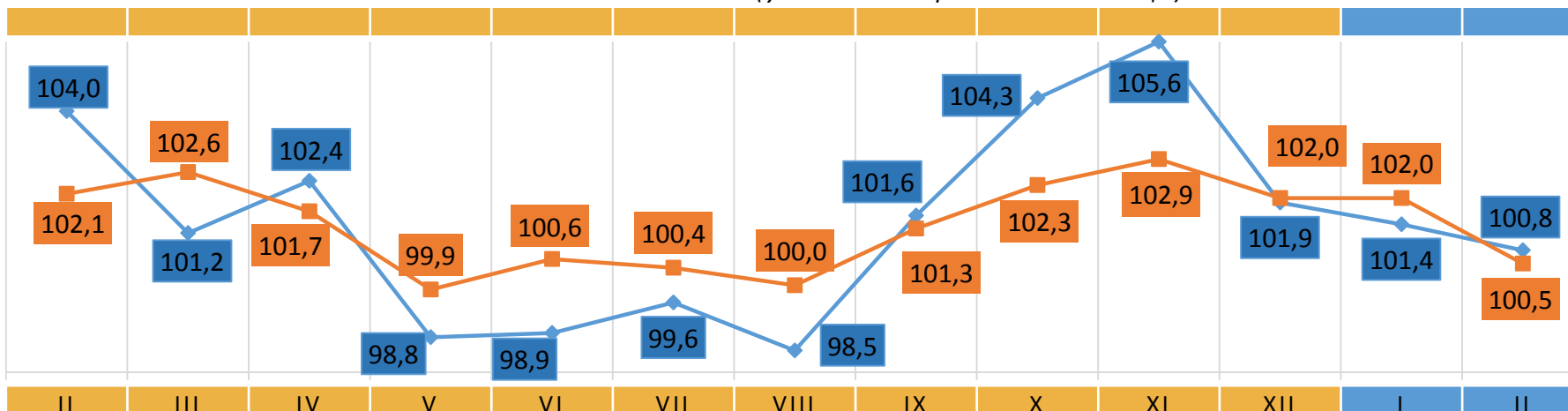


## ІНДЕКСИ СПОЖИВЧИХ ЦІН НА МОЛОКО

(у % до попереднього місяця)

2022

2023

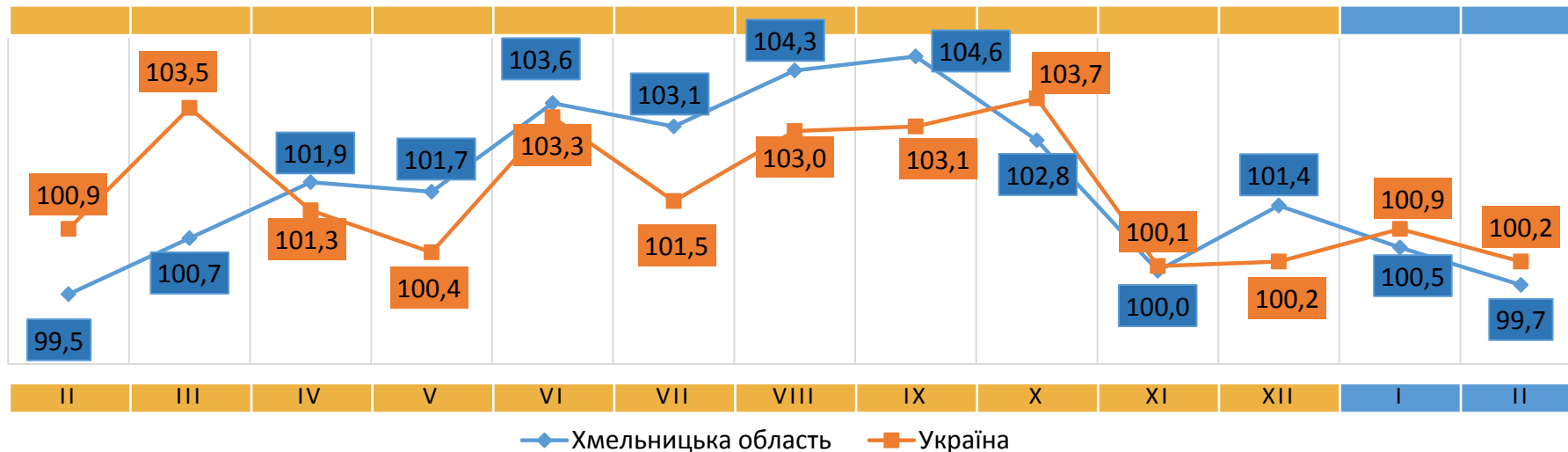


## ІНДЕКСИ СПОЖИВЧИХ ЦІН НА М'ЯСО ТА М'ЯСОПРОДУКТИ

(у % до попереднього місяця)

2022

2023



## ІНДЕКСИ СПОЖИВЧИХ ЦІН НА ОЛІЮ СОНЯШНИКОВУ

(у % до попереднього місяця)

2022

2023

