



ДЕРЖАВНА СЛУЖБА СТАТИСТИКИ УКРАЇНИ
ГОЛОВНЕ УПРАВЛІННЯ СТАТИСТИКИ У ХМЕЛЬНИЦЬКІЙ ОБЛАСТІ

Індекси споживчих цін у Хмельницькій області в травні 2023 року



Індекси споживчих цін у Хмельницькій області в травні 2023 року

Державна служба статистики України

Головне управління статистики у Хмельницькій області

вул. Героїв Майдану, 36

тел. 79-54-64, 79-58-13

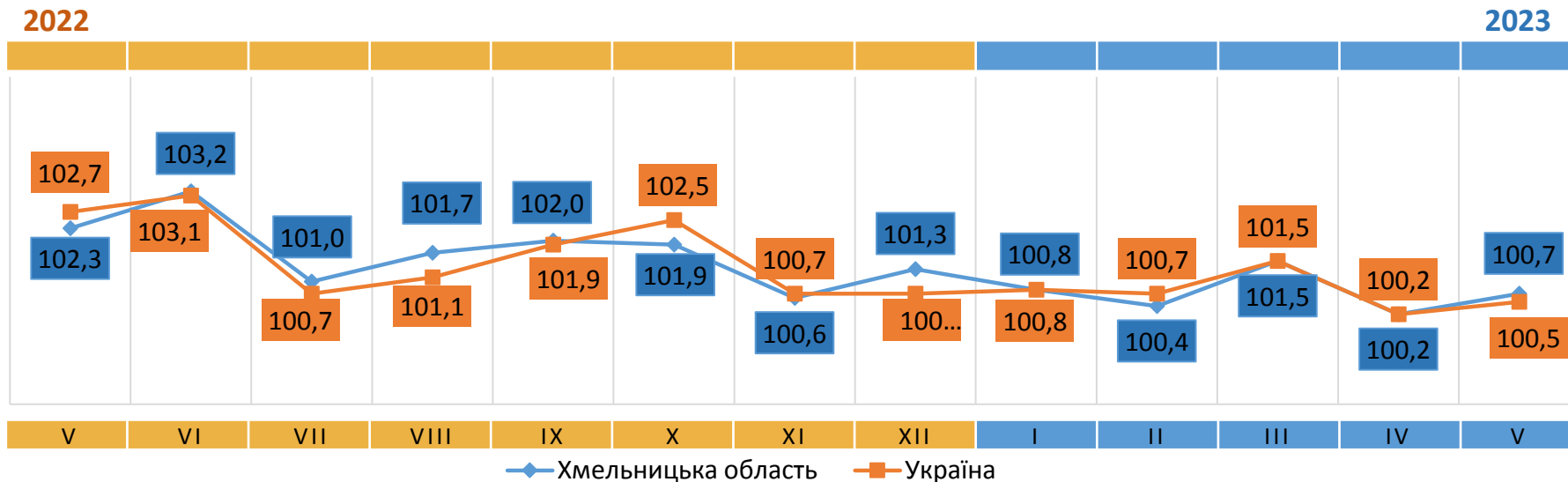
електронна пошта: gus@km.ukrstat.gov.ua

вебсайт: www.km.ukrstat.gov.ua

Відповідальний за випуск О. Катриченко

Індекс споживчих цін (індекс інфляції) є показником зміни в часі цін і тарифів на товари та послуги, які купує населення для невикористаного споживання. Розрахунок ІСЦ проводиться на базі даних про зміни цін (тарифів), одержаних шляхом щомісячної реєстрації цін (тарифів) на споживчому ринку, та даних національних рахунків щодо витрат домогосподарств на кінцеве споживання по країні в цілому з використанням деталізованих даних щодо структури фактичних споживчих грошових витрат домогосподарств.

ІНДЕКСИ СПОЖИВЧИХ ЦІН
(у % до попереднього місяця)



Зниження цін в травні 2023 року
(у % до попереднього місяця)

- ▼ -28,9% - огірки
- ▼ -20,9% - помідори
- ▼ -15,2% - перець солодкий
- ▼ -11,6% - буряк
- ▼ -11,2% - яйця
- ▼ -10,0% - крупи гречані

Зростання цін в травні 2023 року
(у % до попереднього місяця)

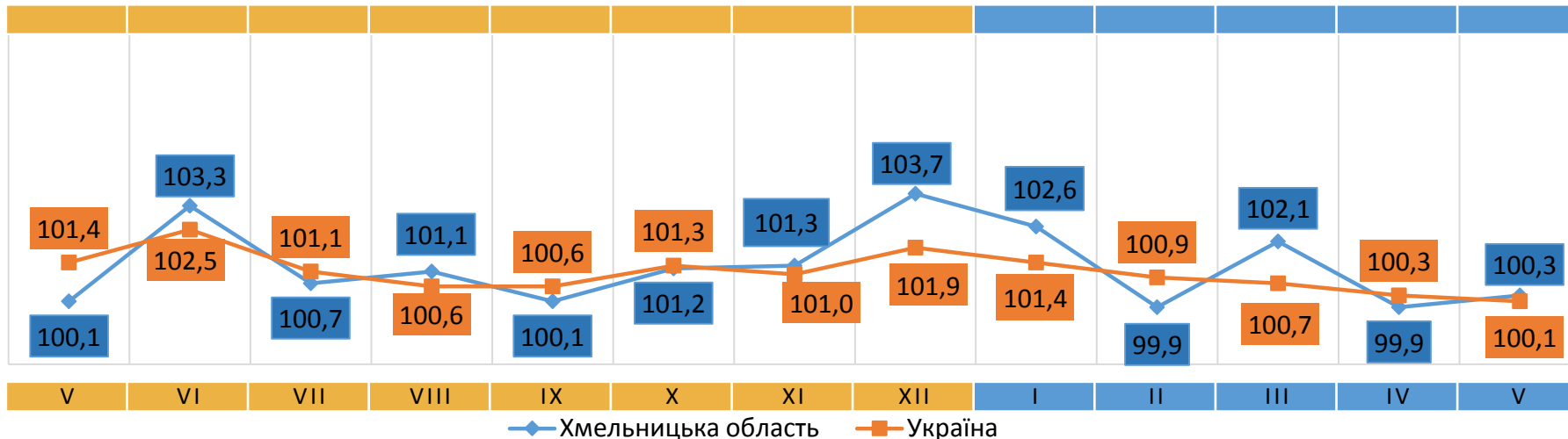
- ▲ +63,9% - капуста білокачанна
- ▲ +59,2% - кабачки
- ▲ +36,6% - яблука
- ▲ +35,1% - морква
- ▲ +24,4% - ківі
- ▲ +13,0% - цибуля ріпчаста

ІНДЕКСИ СПОЖИВЧИХ ЦІН НА ХЛІБ

(у % до попереднього місяця)

2022

2023

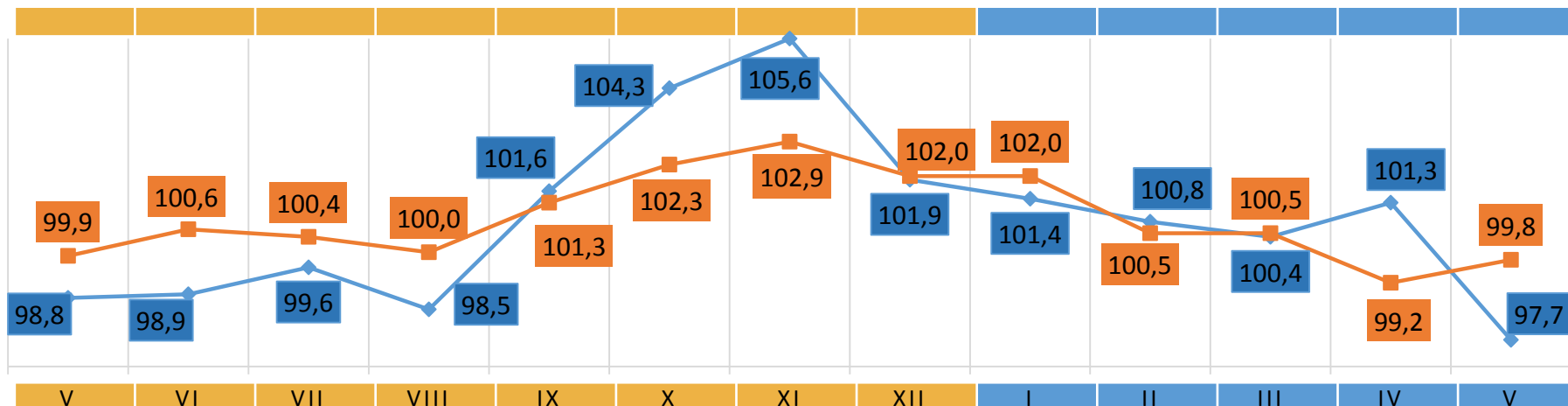


ІНДЕКСИ СПОЖИВЧИХ ЦІН НА МОЛОКО

(у % до попереднього місяця)

2022

2023

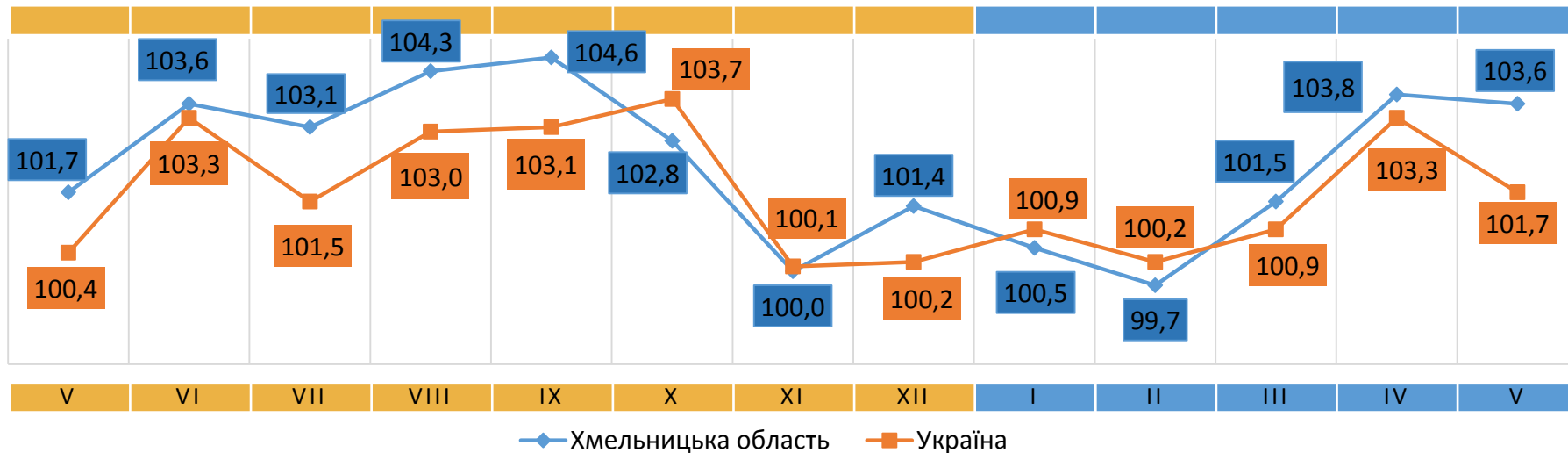


ІНДЕКСИ СПОЖИВЧИХ ЦІН НА М'ЯСО ТА М'ЯСОПРОДУКТИ

(у % до попереднього місяця)

2022

2023

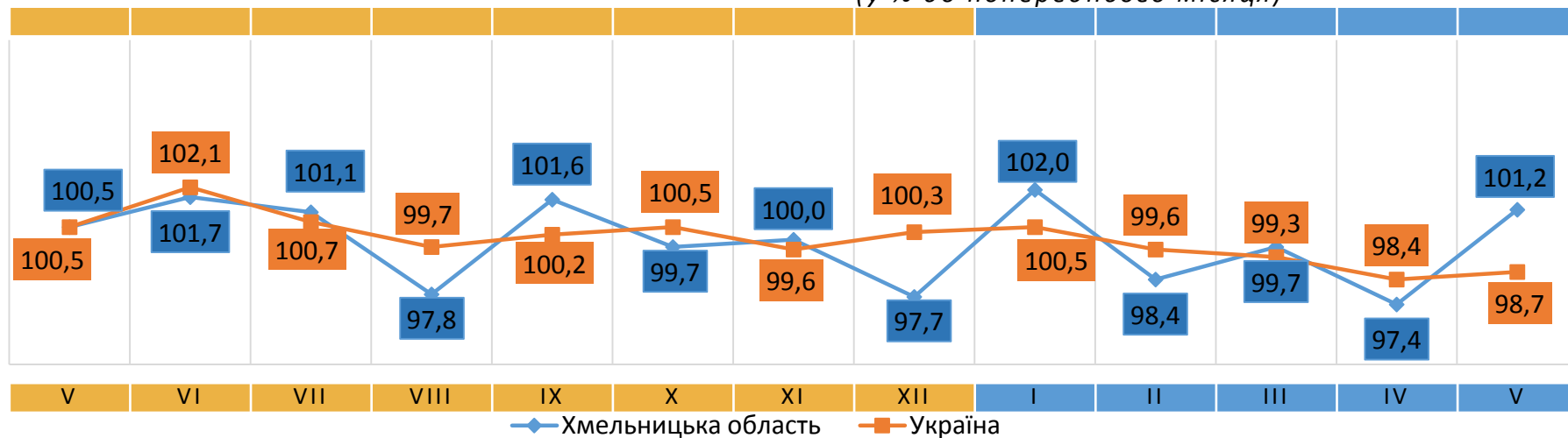


ІНДЕКСИ СПОЖИВЧИХ ЦІН НА ОЛІЮ СОНЯШНИКОВУ

(у % до попереднього місяця)

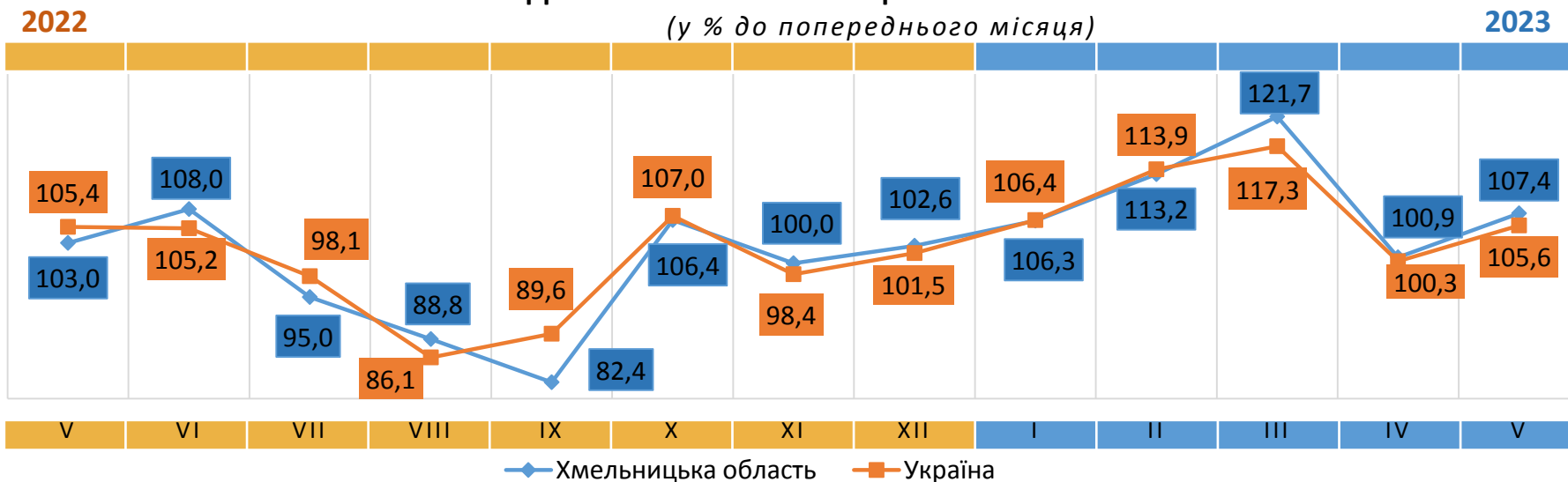
2022

2023



ІНДЕКСИ СПОЖИВЧИХ ЦІН НА ОВОЧІ

(у % до попереднього місяця)



ІНДЕКСИ СПОЖИВЧИХ ЦІН НА ЯЙЦЯ

(у % до попереднього місяця)

