



ДЕРЖАВНА СЛУЖБА СТАТИСТИКИ УКРАЇНИ
ГОЛОВНЕ УПРАВЛІННЯ СТАТИСТИКИ У ХМЕЛЬНИЦЬКІЙ ОБЛАСТІ

Індекси споживчих цін у Хмельницькій області у вересні 2023 року



Індекси споживчих цін у Хмельницькій області у вересні 2023 року

Державна служба статистики України

Головне управління статистики у Хмельницькій області

вул. Героїв Майдану, 36

тел. 79-54-64, 79-58-13

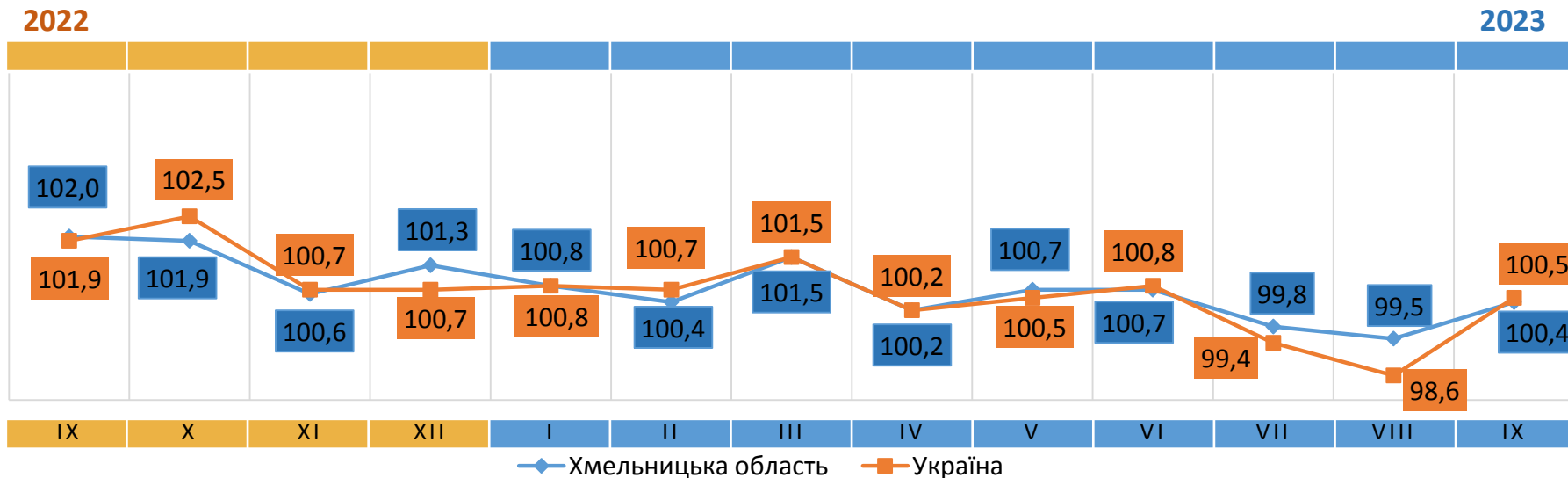
електронна пошта: gus@km.ukrstat.gov.ua

вебсайт: www.km.ukrstat.gov.ua

Відповідальний за випуск О. Катриченко

Індекс споживчих цін (індекс інфляції) є показником зміни в часі цін і тарифів на товари та послуги, які купує населення для невикористаного споживання. Розрахунок ІСЦ проводиться на базі даних про зміни цін (тарифів), одержаних шляхом щомісячної реєстрації цін (тарифів) на споживчому ринку, та даних національних рахунків щодо витрат домогосподарств на кінцеве споживання по країні в цілому з використанням деталізованих даних щодо структури фактичних споживчих грошових витрат домогосподарств.

ІНДЕКСИ СПОЖИВЧИХ ЦІН (у % до попереднього місяця)



Зниження цін у вересні 2023 року (у % до попереднього місяця)

- ▼ -18,9% - яблука (свіжі, охолоджені)
- ▼ -18,1% - буряк
- ▼ -15,2% - крупи гречані
- ▼ -13,2% - цибуля ріпчаста
- ▼ -11,2% - картопля
- ▼ -11,1% - капуста білокачанна

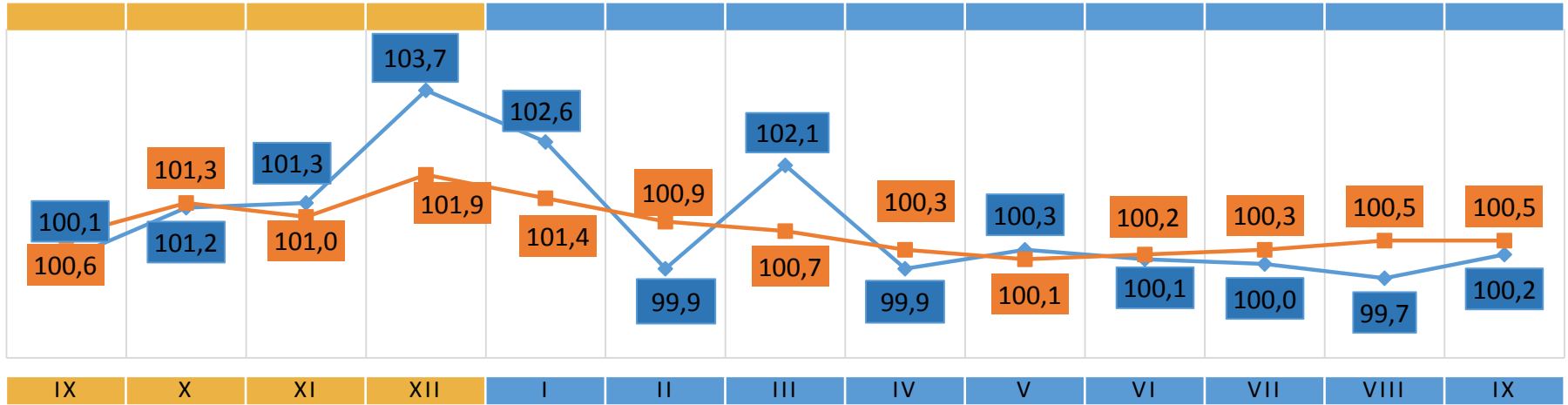
Зростання цін у вересні 2023 року (у % до попереднього місяця)

- ▲ +15,5% - середня освіта
- ▲ +13,4% - вища освіта
- ▲ +12,4% - огірки
- ▲ +11,6% - жарознижувальні та знеболювальні препарати вітчизняні

ІНДЕКСИ СПОЖИВЧИХ ЦІН НА ХЛІБ
(у % до попереднього місяця)

2022

2023

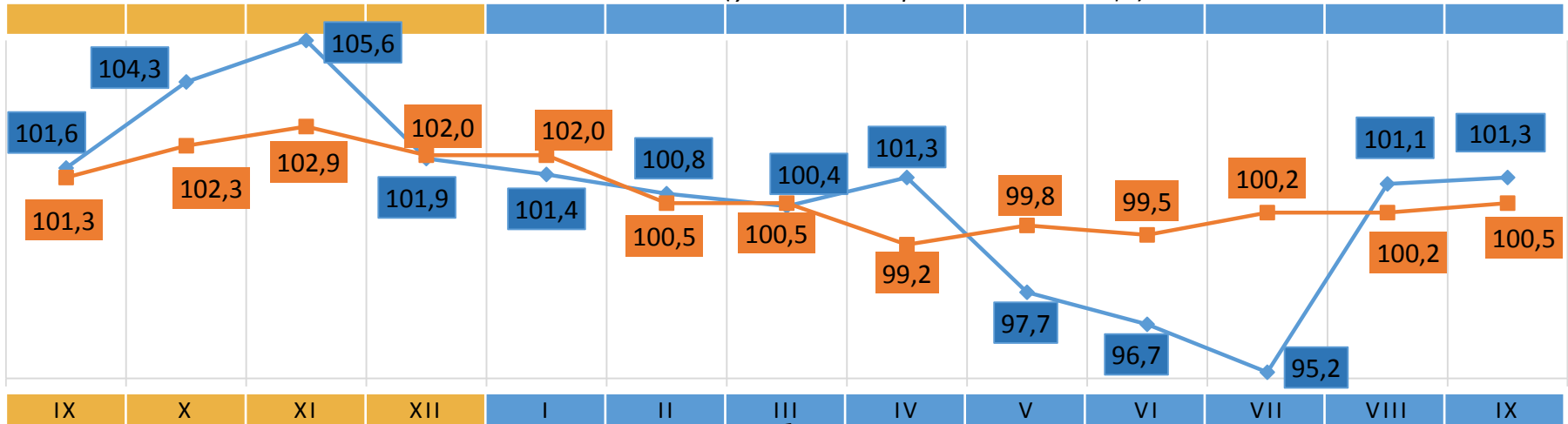


— Хмельницька область — Україна

ІНДЕКСИ СПОЖИВЧИХ ЦІН НА МОЛОКО
(у % до попереднього місяця)

2022

2023



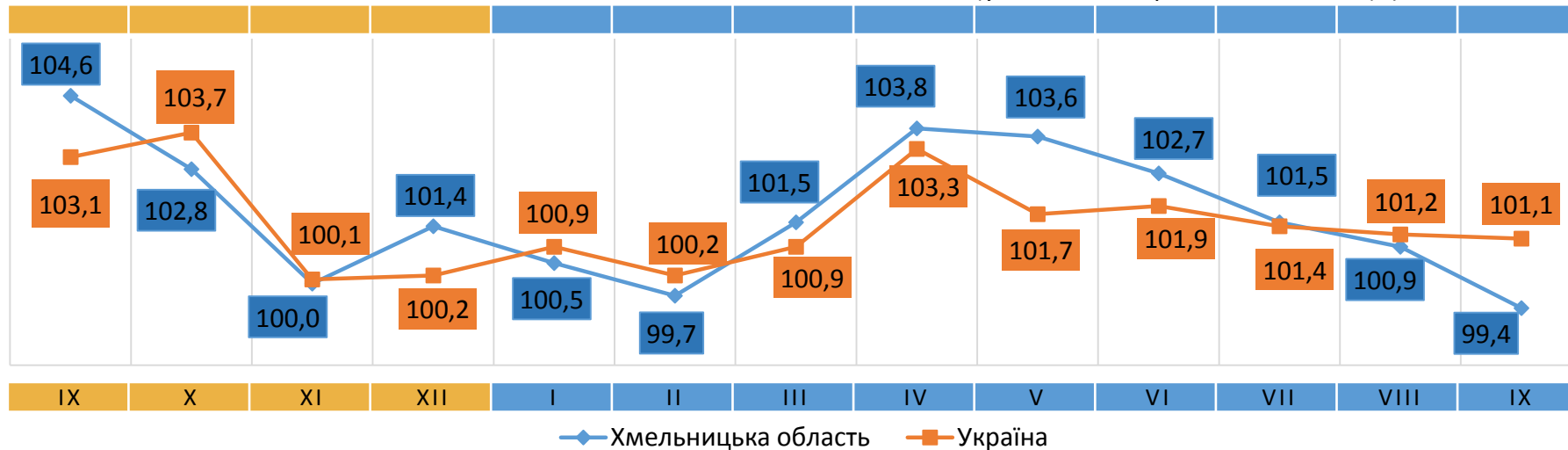
— Хмельницька область — Україна

ІНДЕКСИ СПОЖИВЧИХ ЦІН НА М'ЯСО ТА М'ЯСОПРОДУКТИ

(у % до попереднього місяця)

2022

2023



ІНДЕКСИ СПОЖИВЧИХ ЦІН НА ОЛІЮ СОНЯШНИКОВУ

(у % до попереднього місяця)

2022

2023

