



ДЕРЖАВНА СЛУЖБА СТАТИСТИКИ УКРАЇНИ
ГОЛОВНЕ УПРАВЛІННЯ СТАТИСТИКИ У ХМЕЛЬНИЦЬКІЙ ОБЛАСТІ

Індекси споживчих цін у Хмельницькій області у жовтні 2023 року



Індекси споживчих цін у Хмельницькій області у жовтні 2023 року

Державна служба статистики України

Головне управління статистики у Хмельницькій області

вул. Героїв Майдану, 36

тел. 79-54-64, 79-58-13

електронна пошта: gus@km.ukrstat.gov.ua

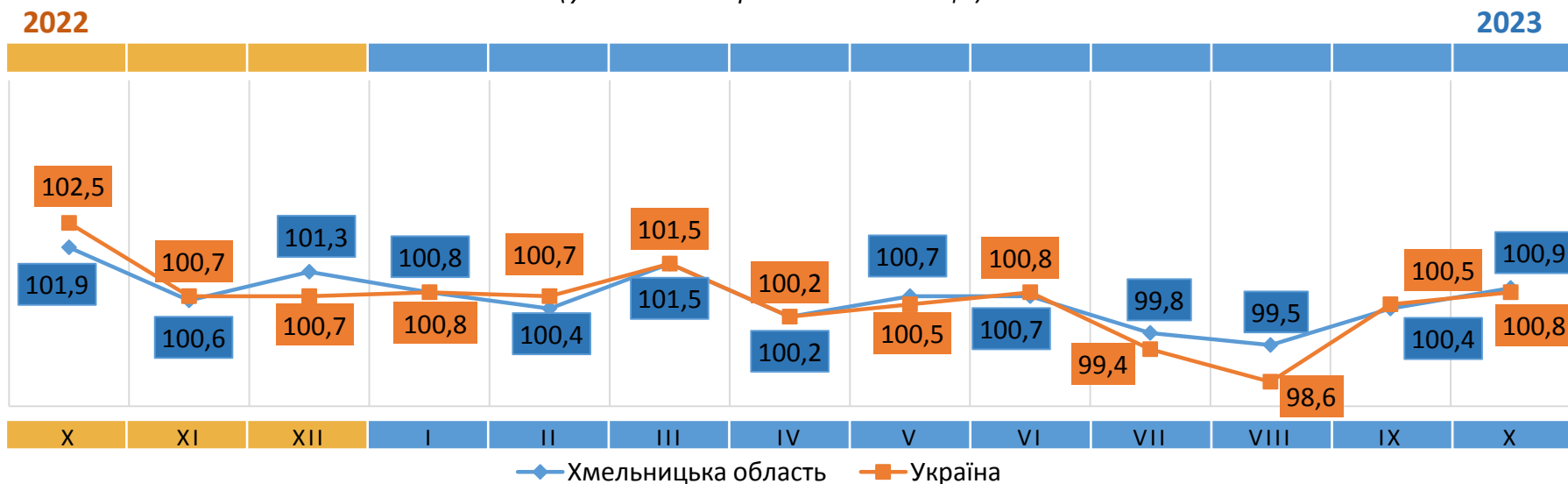
вебсайт: www.km.ukrstat.gov.ua

Відповідальний за випуск О. Катриченко

Індекс споживчих цін (індекс інфляції) є показником зміни в часі цін і тарифів на товари та послуги, які купує населення для невикористаного споживання. Розрахунок ІСЦ проводиться на базі даних про зміни цін (тарифів), одержаних шляхом щомісячної реєстрації цін (тарифів) на споживчому ринку, та даних національних рахунків щодо витрат домогосподарств на кінцеве споживання по країні в цілому з використанням деталізованих даних щодо структури фактичних споживчих грошових витрат домогосподарств.

Інформація по Україні наведена без урахування тимчасово окупованих російською федерацією територій та частини територій, на яких ведуться (велися) бойові дії.

ІНДЕКСИ СПОЖИВЧИХ ЦІН (у % до попереднього місяця)



Зниження цін у жовтні 2023 року (у % до попереднього місяця)

- ▼ -35,1% - ківі
- ▼ -12,9% - яблука
- ▼ -12,0% - крупи гречані
- ▼ -11,1% - морква
- ▼ -9,7% - лимони

Зростання цін у жовтні 2023 року (у % до попереднього місяця)

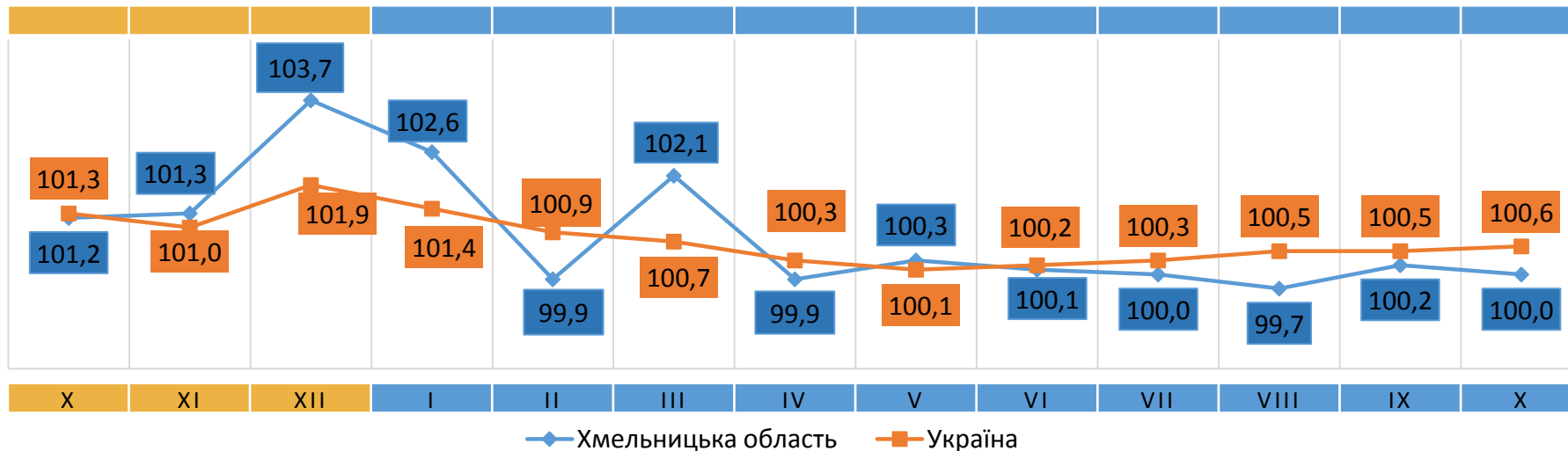
- ▲ +108,5% - кабачки
- ▲ +83,6% - помідори
- ▲ +82,9% - огірки
- ▲ +13,2% - банани
- ▲ +12,3% - гриби

ІНДЕКСИ СПОЖИВЧИХ ЦІН НА ХЛІБ

(у % до попереднього місяця)

2022

2023

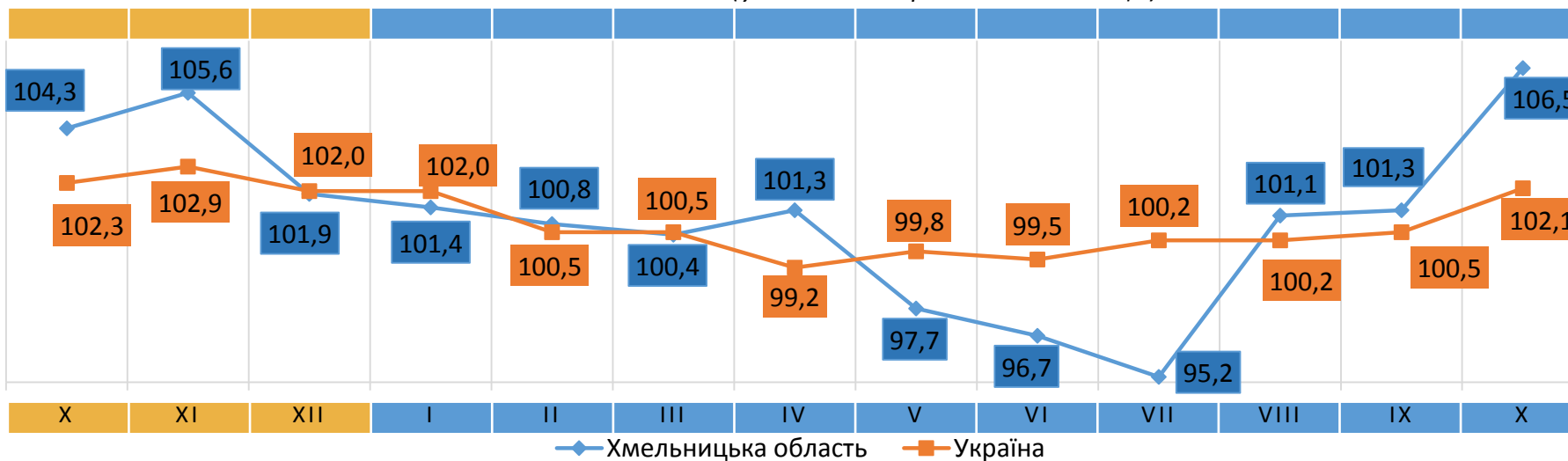


ІНДЕКСИ СПОЖИВЧИХ ЦІН НА МОЛОКО

(у % до попереднього місяця)

2022

2023

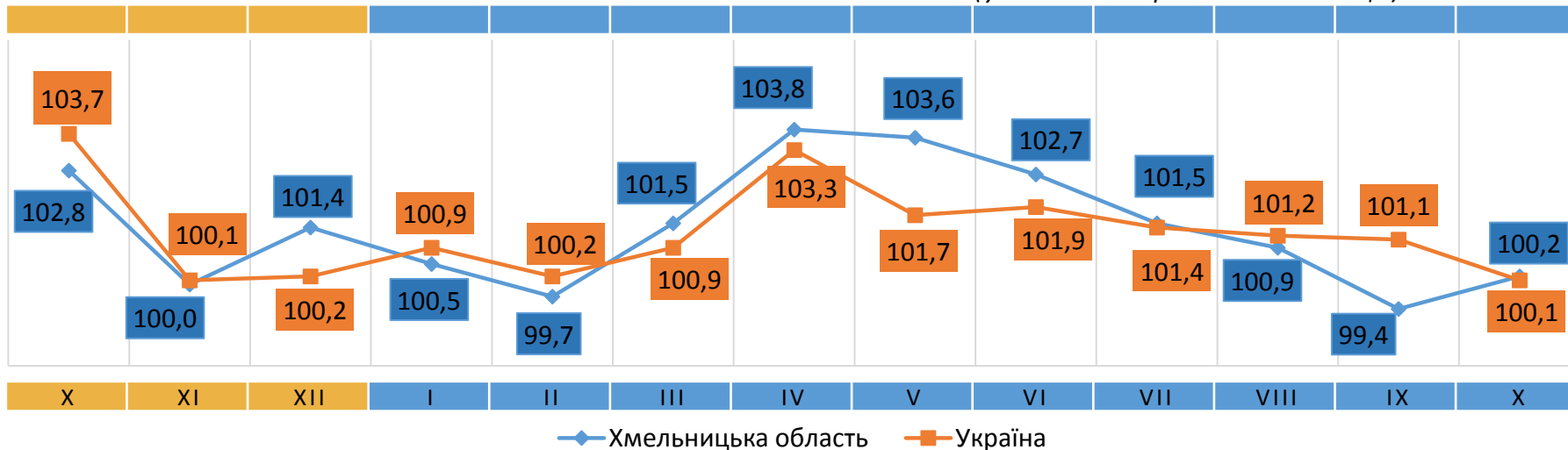


ІНДЕКСИ СПОЖИВЧИХ ЦІН НА М'ЯСО ТА М'ЯСОПРОДУКТИ

(у % до попереднього місяця)

2022

2023



ІНДЕКСИ СПОЖИВЧИХ ЦІН НА ОЛІЮ СОНЯШНИКОВУ

(у % до попереднього місяця)

2022

2023

