



ДЕРЖАВНА СЛУЖБА СТАТИСТИКИ УКРАЇНИ
ГОЛОВНЕ УПРАВЛІННЯ СТАТИСТИКИ У ХМЕЛЬНИЦЬКІЙ ОБЛАСТІ

Середні ціни на продукти харчування в квітні 2023 року



Державна служба статистики України

Головне управління статистики у Хмельницькій області

вул. Героїв Майдану, 36

тел. 79-54-64, 79-58-13

електронна пошта: gus@km.ukrstat.gov.ua

вебсайт: www.km.ukrstat.gov.ua

Відповідальний за випуск О. Катриченко

Застереження. Наведені середні ціни є первинною базою для розрахунків індексів споживчих цін і, відповідно до мети спостереження, не призначені для інших цілей, зокрема, для оцінки тендерних пропозицій та визначення переможців під час проведення торгів згідно з процедурами, встановленими Законом України «Про публічні закупівлі».




ЗМІНИ СПОЖИВЧИХ ЦІН

березень 2023

грн

квітень 2023



Яловичина (кг)



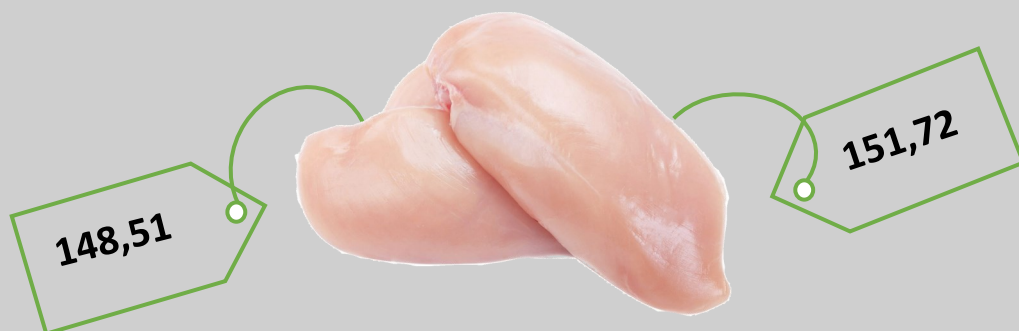
Свинина (кг)



Сало (кг)



Риба морожена (кг)



Філе куряче (кг)



ЗМІНИ СПОЖИВЧИХ ЦІН

березень 2023

грн

квітень 2023





ЗМІНИ СПОЖИВЧИХ ЦІН

березень 2023

грн

квітень 2023



Молоко пастеризоване
жирністю до 2,6% (1000 г)



Сметана
жирністю до 15% (кг)



Сири м'які жирні (кг)



Масло вершкове (200 г)



Олія соняшникова (1 л)



ЗМІНИ СПОЖИВЧИХ ЦІН

березень 2023

грн

квітень 2023






ЗМІНИ СПОЖИВЧИХ ЦІН

березень 2023

грн

Квітень 2023

51,22



52,82

Цибуля ріпчаста (кг)

39,70



41,36

Морква (кг)


12,91



12,25

Буряк (кг)

8,29



8,34

Картопля (кг)

16,50



19,74

Яблука (кг)