



ДЕРЖАВНА СЛУЖБА СТАТИСТИКИ УКРАЇНИ
ГОЛОВНЕ УПРАВЛІННЯ СТАТИСТИКИ У ХМЕЛЬНИЦЬКІЙ ОБЛАСТІ

Середні ціни на продукти харчування у січні 2024 року



Державна служба статистики України

Головне управління статистики у Хмельницькій області

вул. Героїв Майдану, 36

тел. 79-54-64, 79-58-13

електронна пошта: gus@km.ukrstat.gov.ua

вебсайт: www.km.ukrstat.gov.ua

Відповідальний за випуск О. Катриченко

Застереження. Наведені середні ціни є первинною базою для розрахунків індексів споживчих цін і, відповідно до мети спостереження, не призначені для інших цілей, зокрема, для оцінки тендерних пропозицій та визначення переможців під час проведення торгів згідно з процедурами, встановленими Законом України «Про публічні закупівлі».




ЗМІНИ СПОЖИВЧИХ ЦІН

грудень 2023

грн

січень 2024



Яловичина (кг)



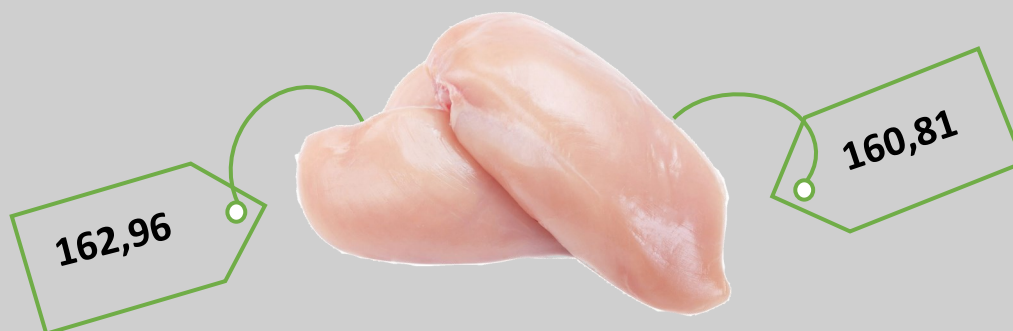
Свинина (кг)



Сало (кг)



Риба морожена (кг)



Філе куряче (кг)



ЗМІНИ СПОЖИВЧИХ ЦІН

грудень 2023

грн

січень 2024





ЗМІНИ СПОЖИВЧИХ ЦІН

грудень 2023

грн

січень 2024



Молоко пастеризоване
жирністю до 2,6% (1000 г)



Сметана
жирністю до 15% (кг)



Сири м'які жирні (кг)



Масло вершкове (200 г)



Олія соняшникова (1 л)



ЗМІНИ СПОЖИВЧИХ ЦІН

грудень 2023

грн

січень 2024






ЗМІНИ СПОЖИВЧИХ ЦІН

грудень 2023

грн

січень 2024

15,54



17,00

Цибуля ріпчаста (кг)

11,28



14,93

Морква (кг)

13,32



16,70

Буряк (кг)

15,10



19,52

Картопля (кг)

17,99



19,01

Яблука (кг)