

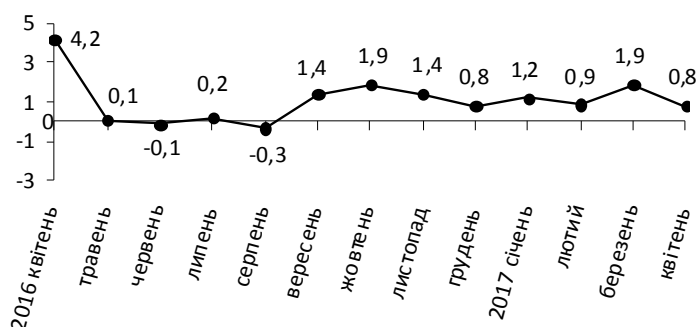


12.05.2017 № 65

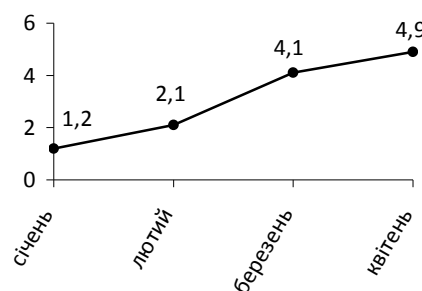
## Індекси споживчих цін у Хмельницькій області в квітні 2017 року

Ціни на споживчому ринку області в квітні 2017р. порівняно з попереднім місяцем зросли на 0,8%, України – на 0,9%, з початку року по області та Україні – на 4,9%.

**Зміни споживчих цін**  
(у % до попереднього місяця)



**Зміни споживчих цін у 2017 році**  
(у % до грудня попереднього року)



## Зміни споживчих цін на товари та послуги

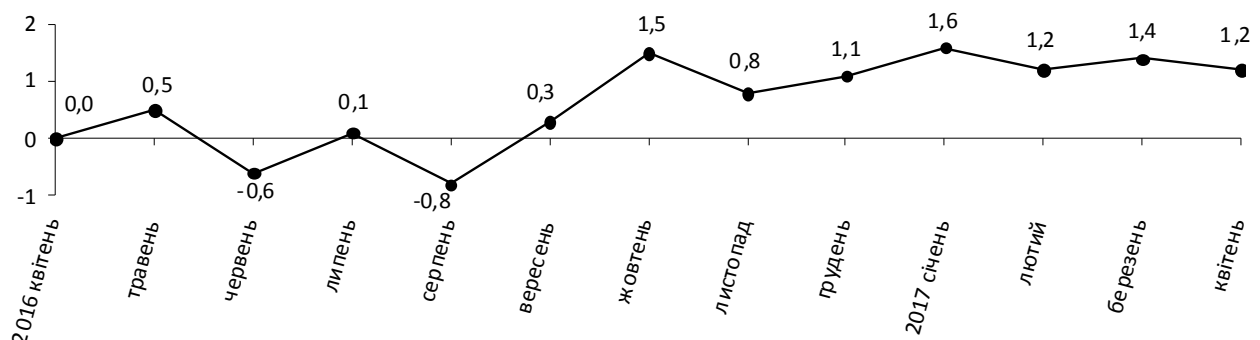
(відсотків)

	Квітень 2017 до	
	березня 2017	грудня 2016
<b>Споживчі ціни</b>	<b>0,8</b>	<b>4,9</b>
<b>Продукти харчування та безалкогольні напої</b>	<b>1,2</b>	<b>5,5</b>
продукти харчування	1,2	5,6
хліб і хлібопродукти	1,1	6,6
хліб	2,3	10,6
макаронні вироби	0,6	3,2
м'ясо та м'ясопродукти	3,7	7,9
риба та продукти з риби	0,7	1,8
молоко	-1,2	2,9
сир і м'який сир (творог)	-0,5	6,6
яйця	-20,0	-42,8
масло	-1,2	4,4
олія соняшникова	1,4	1,5
фрукти	5,6	19,6
овочі	3,0	17,9
цукор	2,1	12,0
безалкогольні напої	0,9	3,7

	Квітень 2017 до	
	березня 2017	грудня 2016
<b>Алкогільні напої, тютюнові вироби</b>	<b>0,9</b>	<b>5,3</b>
<b>Одяг і взуття</b>	<b>1,5</b>	<b>3,5</b>
одяг	2,2	4,3
взуття	0,4	2,7
<b>Житло, вода, електроенергія, газ та інші види палива</b>	<b>0,3</b>	<b>7,8</b>
утримання та ремонт житла	0,1	2,2
водопостачання	0,0	0,0
каналізація	0,0	0,0
утримання будинків та прибудинкових територій	3,1	54,2
електроенергія	0,0	28,1
природний газ	0,0	0,0
гаряча вода, опалення	0,0	0,0
<b>Предмети домашнього вжитку, побутова техніка та поточне утримання житла</b>	<b>0,5</b>	<b>1,8</b>
<b>Охорона здоров'я</b>	<b>0,6</b>	<b>1,9</b>
фармацевтична продукція, медичні товари та обладнання	0,5	1,3
амбулаторні послуги	1,7	5,5
<b>Транспорт</b>	<b>1,1</b>	<b>7,2</b>
паливо та мастила	1,5	6,5
транспортні послуги	1,8	13,1
залізничний пасажирський транспорт	0,6	6,5
автодорожній пасажирський транспорт	1,9	14,0
<b>Зв'язок</b>	<b>3,2</b>	<b>5,9</b>
<b>Відпочинок і культура</b>	<b>0,6</b>	<b>3,8</b>
<b>Освіта</b>	<b>0,0</b>	<b>1,8</b>
<b>Ресторани та готелі</b>	<b>1,2</b>	<b>5,1</b>
<b>Різні товари та послуги</b>	<b>-3,9</b>	<b>-0,9</b>

На споживчому ринку області в квітні п.р. ціни на продукти харчування та безалкогольні напої зросли на 1,2%. На 8,5–2,1% подорожчали свинина, фрукти, морозиво, овочі, яловичина, хліб, цукор, на 1,8–0,6% – рис, соняшникова олія, борошно пшеничне, кондитерські вироби з борошна, м'ясо птиці, безалкогольні напої, сало, риба та продукти з риби, макаронні вироби. Водночас суттєво (на 20,0%) подешевшали яйця, на 2,5–0,5% – гречані крупи, масло вершкове, молоко, кисломолочна продукція, сири.

**Зміни цін на продукти харчування та безалкогольні напої**  
(у % до попереднього місяця)

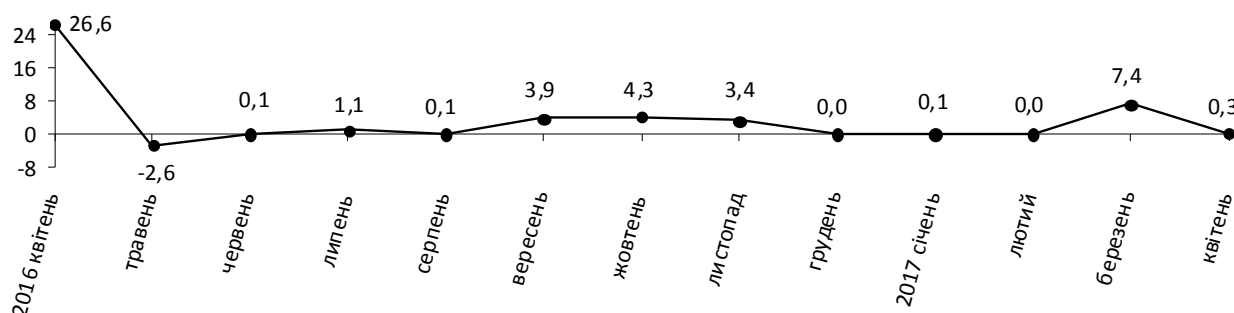


Алкогільні напої та тютюнові вироби подорожчали на 0,9%, а саме: тютюнові вироби – на 1,9%, алкогільні напої – на 0,2%.

Одяг і взуття зросли в ціні на 1,5%, з них одяг – на 2,2%, взуття – на 0,4%.

Ціни (тарифи) на житло, воду, електроенергію, газ та інші види палива збільшилися на 0,3% через підвищення тарифів на утримання будинків та прибудинкових територій на 3,1%, послуги з утримання та ремонту житла – на 1,2%, плати за оренду житла – на 1,0%.

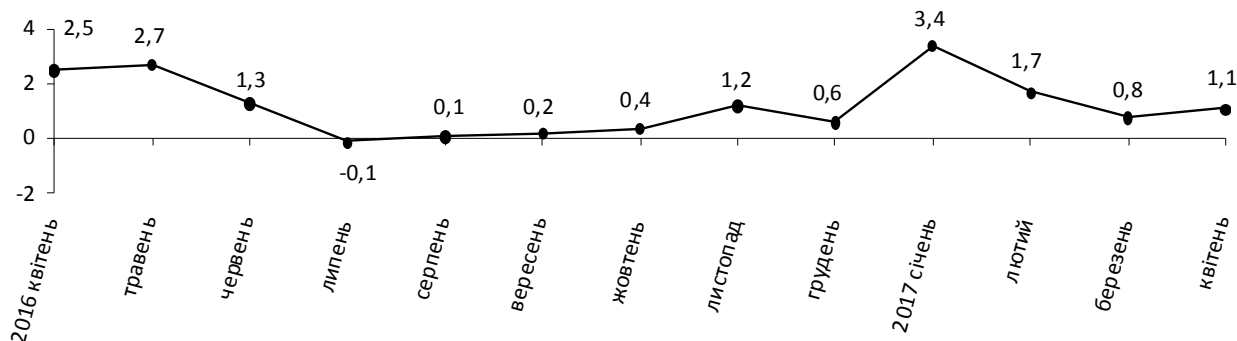
**Зміни цін на житло, воду, електроенергію, газ та інші види палива**  
(у % до попереднього місяця)



У сфері охорони здоров'я ціни зросли на 0,6%, зокрема, на 1,7% – на амбулаторні послуги, на 0,5% – на фармацевтичну продукцію.

Збільшення цін на транспорт у цілому на 1,1% пов'язано з подорожчанням перевезень автодорожнім пасажирським транспортом (на 1,9%), а також палива та мастил (на 1,5%). Разом з тим дещо подешевшали автомобілі (на 0,2%).

**Зміни цін на транспорт**  
(у % до попереднього місяця)



У сфері зв'язку зростання цін на 3,2% пов'язано з підвищенням граничних тарифів на послуги поштового зв'язку та абонентної плати за послуги мобільного зв'язку (на 42,4% та 4,8% відповідно).

Серед інших товарів та послуг на 1,2–0,5% збільшилися ціни на послуги ресторанів та готелів, у сфері відпочинку та культури, на предмети домашнього вжитку, побутову техніку та поточне утримання житла.

#### Географічне охоплення

Спостереження охоплює усі регіони України, крім тимчасово окупованої території Автономної Республіки Крим і м. Севастополя, а також частини зони проведення антитерористичної операції.

Спостереження за змінами споживчих цін (тарифів) проводиться в містах, які відібрані на основі процедури стратифікованого багатоступеневого відбору з елементами методу ймовірності, пропорційній розміру. Відбір міст здійснюється на державному рівні і є репрезентативним для

розрахунку ІСЦ для кожного регіону країни. Спостереження за змінами споживчих цін (тарифів) не проводиться в сільській місцевості.

#### Методологія та визначення

**Індекс споживчих цін** (ІСЦ, індекс інфляції) є показником зміни в часі цін і тарифів на товари та послуги, які купує населення для невиробничого споживання. Розраховується щомісячно на основі даних про ціни (одержуються органами державної статистики шляхом щомісячної реєстрації цін і тарифів на споживчому ринку) та даних національних рахунків щодо витрат домогосподарств на кінцеве споживання по країні в цілому з подальшим розподілом (за результатами вибіркового обстеження умов життя домогосподарств). Методологія розрахунку:

[http://www.ukrstat.gov.ua/metod\\_polog/metod\\_doc/2016/158/mp\\_spoz\\_h\\_ciny.zip](http://www.ukrstat.gov.ua/metod_polog/metod_doc/2016/158/mp_spoz_h_ciny.zip).

#### Перегляд даних / методології

Із січня 2017 року в статистичну практику впроваджено нову методологію розрахунків індексів споживчих цін. Зокрема, уведено в дію новий споживчий набір товарів (послуг)-представників та здійснено перехід на вагову структуру, яка базується на даних національних рахунків щодо витрат домогосподарств на кінцеве споживання на рівні розділів, груп і класів за Класифікацією індивідуального споживання за цілями. Для подальшого розподілу використовується деталізована інформація щодо споживчих грошових витрат домогосподарств за результатами обстежень умов життя домогосподарств.

Перегляд даних, розрахованих і оприлюднених раніше, здійснюватися не буде.

Споживчий набір: [http://ukrstat.gov.ua/operativ/operativ2016/ct/is\\_c/sntp\\_2017.htm](http://ukrstat.gov.ua/operativ/operativ2016/ct/is_c/sntp_2017.htm)

Вагова структура: [http://www.ukrstat.gov.ua/operativ/operativ2008/ct/isc/vs\\_08\\_u.htm](http://www.ukrstat.gov.ua/operativ/operativ2008/ct/isc/vs_08_u.htm).

Довідка: тел. (382) 79-48-35; e-mail: [publ@km.ukrstat.gov.ua](mailto:publ@km.ukrstat.gov.ua)

Більше інформації: : [http://www.km.ukrstat.gov.ua/ukr/statinf/menu\\_u/ct.htm](http://www.km.ukrstat.gov.ua/ukr/statinf/menu_u/ct.htm)

© Головне управління статистики у Хмельницькій області, 2017