

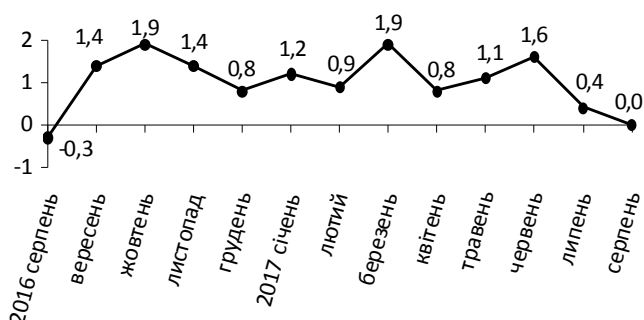


12.09.2017 № 140

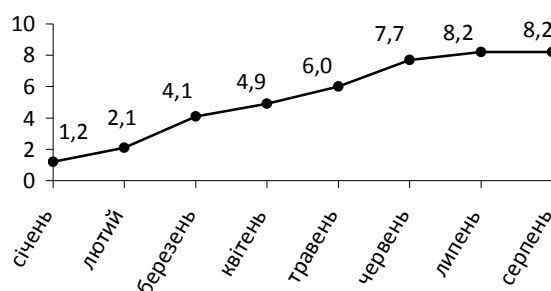
## Індекси споживчих цін у Хмельницькій області в серпні 2017 року

Індекс споживчих цін по області в серпні 2017р. відносно попереднього місяця становив 100,0%, по Україні – 99,9%. З початку року ціни на споживчому ринку області зросли на 8,2%, України – на 8,1%.

**Зміни споживчих цін**  
(у % до попереднього місяця)



**Зміни споживчих цін у 2017 році**  
(у % до грудня попереднього року)



## Зміни споживчих цін на товари та послуги

(відсотків)

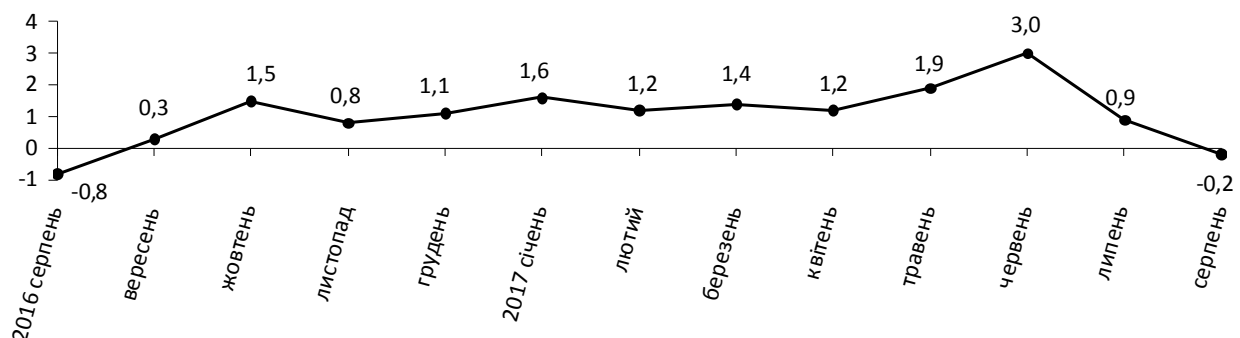
	Серпень 2017 до	
	липня 2017	грудня 2016
<b>Споживчі ціни</b>	<b>0,0</b>	<b>8,2</b>
<b>Продукти харчування та безалкогольні напої</b>	<b>-0,2</b>	<b>11,5</b>
продукти харчування	-0,2	11,8
хліб і хлібопродукти	0,4	7,5
хліб	0,7	14,6
макаронні вироби	0,4	4,6
м'ясо та м'ясопродукти	3,2	28,9
риба та продукти з риби	-0,8	5,9
молоко	4,6	5,6
сир і м'який сир (творог)	2,0	8,1
яйця	15,4	-34,8
масло	1,1	5,0
олія соняшникова	0,3	2,3
фрукти	-8,6	30,0
овочі	-24,2	9,3
цукор	-0,8	11,5
безалкогольні напої	0,9	5,2

	Серпень 2017 до	
	липня 2017	грудня 2016
<b>Алкогільні напої, тютюнові вироби</b>	<b>1,5</b>	<b>15,2</b>
<b>Одяг і взуття</b>	<b>-2,9</b>	<b>-4,7</b>
одяг	-2,6	-4,2
взуття	-3,3	-5,3
<b>Житло, вода, електроенергія, газ та інші види палива</b>	<b>0,3</b>	<b>10,7</b>
утримання та ремонт житла	-0,2	4,4
водопостачання	2,5	34,4
каналізація	2,3	21,1
утримання будинків та прибудинкових територій	0,0	68,1
електроенергія	0,0	28,1
природний газ	0,0	1,2
гаряча вода, опалення	0,0	0,0
<b>Предмети домашнього вжитку, побутова техніка та поточне утримання житла</b>	<b>-0,1</b>	<b>1,9</b>
<b>Охорона здоров'я</b>	<b>0,3</b>	<b>1,6</b>
фармацевтична продукція, медичні товари та обладнання	0,4	0,8
амбулаторні послуги	0,0	5,5
<b>Транспорт</b>	<b>0,2</b>	<b>7,0</b>
паливо та мастила	0,1	4,9
транспортні послуги	0,0	15,3
залізничний пасажирський транспорт	0,0	16,5
автодорожній пасажирський транспорт	0,0	15,4
<b>Зв'язок</b>	<b>0,0</b>	<b>5,6</b>
<b>Відпочинок і культура</b>	<b>-0,3</b>	<b>3,1</b>
<b>Освіта</b>	<b>0,0</b>	<b>1,9</b>
<b>Ресторани та готелі</b>	<b>0,8</b>	<b>12,4</b>
<b>Різні товари та послуги</b>	<b>0,4</b>	<b>1,0</b>

На споживчому ринку області в серпні п.р. ціни на продукти харчування та безалкогольні напої знизились на 0,2%. Найбільше (на 24,2%) подешевшали овочі. На 8,6–0,8% зменшились ціни на фрукти, продукти переробки зернових, рибу та продукти з риби, цукор. Водночас суттєво (на 15,4%) подорожчали яйця, на 7,0–0,7% – м'ясо птиці, сало, молоко, яловичина, свинина, сметана, масло, безалкогольні напої, кондитерські вироби з цукру та борошна, рис, хліб.

#### Зміни цін на продукти харчування та безалкогольні напої

(у % до попереднього місяця)

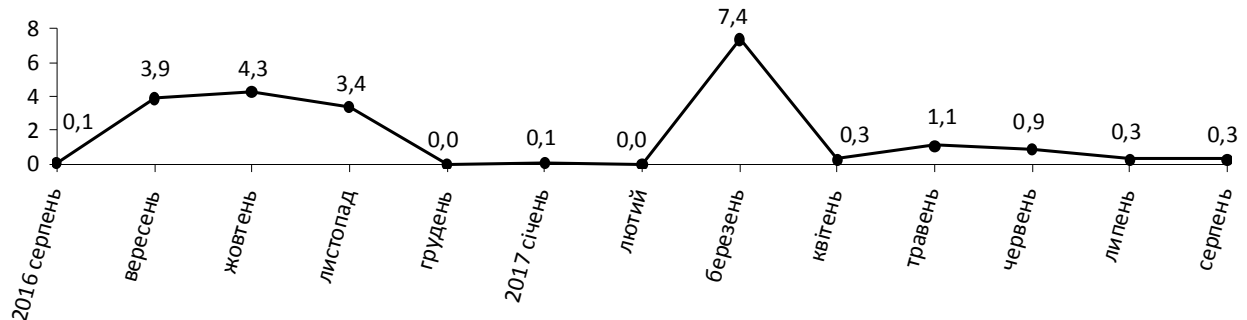


Ціни на алкогольні напої та тютюнові вироби збільшились на 1,5%, що зумовлено подорожчанням тютюнових виробів на 2,4%.

Одяг і взуття подешевшали на 2,9%, а саме: взуття – на 3,3%, одяг – на 2,6%.

Зростання цін (тарифів) на житло, воду, електроенергію, газ та інші види палива на 0,3% відбулось за рахунок підвищення тарифів на водопостачання на 2,5%, каналізацію – на 2,3%, плати за оренду житла – на 1,5%.

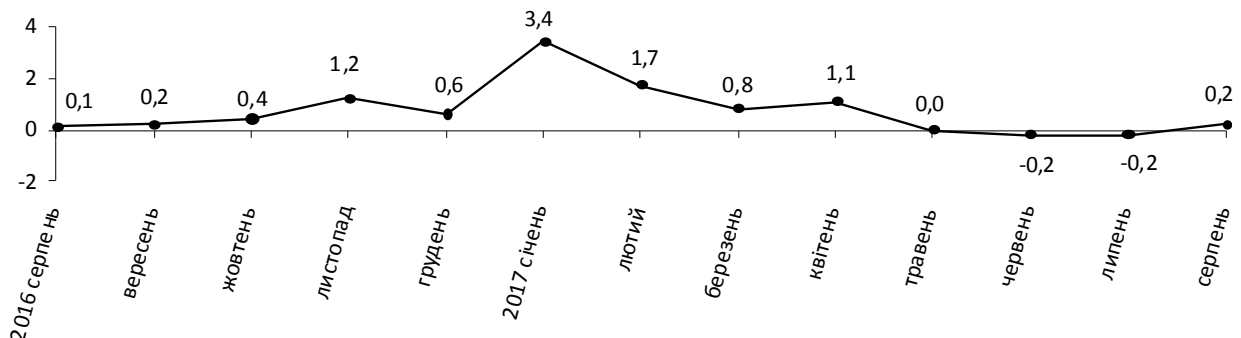
**Зміни цін на житло, воду, електроенергію, газ та інші види палива**  
(у % до попереднього місяця)



У сфері охорони здоров'я ціни зросли на 0,3%, зокрема, на послуги санаторно-курортних установ – на 1,4%, фармацевтичну продукцію – на 0,4%.

Ціни на транспорт у цілому підвищились на 0,2%, з них обслуговування та ремонт власних транспортних засобів став дорожчим на 2,2%, паливо та мастила – на 0,1%.

**Зміни цін на транспорт**  
(у % до попереднього місяця)



Не змінилися ціни на послуги закладів зв'язку та освіти, дешевшими стали послуги відпочинку і культури (на 0,3%), предмети домашнього вжитку, побутова техніка та поточне утримання житла (на 0,1%).

#### Географічне охоплення

Спостереження охоплює усі регіони України, крім тимчасово окупованої території Автономної Республіки Крим і м. Севастополя, а також частини зони проведення антитерористичної операції.

Спостереження за змінами споживчих цін (тарифів) проводиться в містах, які відібрані на основі процедури стратифікованого багатоступеневого відбору з елементами методу ймовірності, пропорційній розміру. Відбір міст здійснюється на державному рівні і є репрезентативним для розрахунку ІСЦ для кожного регіону країни. Спостереження за змінами споживчих цін (тарифів) не проводиться в сільській місцевості.

#### Методологія та визначення

**Індекс споживчих цін** (ІСЦ, індекс інфляції) є показником зміни в часі цін і тарифів на товари та послуги, які купує населення для невиробничого споживання. Розраховується щомісячно на основі даних про ціни (одержуються органами державної статистики шляхом щомісячної реєстрації цін і тарифів на споживчому ринку) та даних національних рахунків щодо витрат домогосподарств на кінцеве споживання по країні в цілому з подальшим розподілом (за результатами вибіркового обстеження умов життя домогосподарств). Методологія розрахунку:

[http://www.ukrstat.gov.ua/metod\\_polog/metod\\_doc/2016/158/mp\\_spoz\\_h\\_ciny.zip](http://www.ukrstat.gov.ua/metod_polog/metod_doc/2016/158/mp_spoz_h_ciny.zip).

#### Перегляд даних / методології

Із січня 2017 року в статистичну практику впроваджено нову методологію розрахунків індексів споживчих цін. Зокрема, уведено в дію новий споживчий набір товарів (послуг)-представників та здійснено перехід на вагову структуру, яка базується на даних національних рахунків щодо витрат домогосподарств на кінцеве споживання на рівні розділів, груп і класів за Класифікацією індивідуального споживання за цілями. Для подальшого розподілу використовується деталізована інформація щодо споживчих грошових витрат домогосподарств за результатами обстежень умов життя домогосподарств.

Перегляд даних, розрахованих і оприлюднених раніше, здійснюватися не буде.

Споживчий набір: [http://ukrstat.gov.ua/operativ/operativ2016/ct/is\\_c/sntp\\_2017.htm](http://ukrstat.gov.ua/operativ/operativ2016/ct/is_c/sntp_2017.htm)

Вагова структура: [http://www.ukrstat.gov.ua/operativ/operativ2008/ct/isc/vs\\_08\\_u.htm](http://www.ukrstat.gov.ua/operativ/operativ2008/ct/isc/vs_08_u.htm).

Довідка: тел. (382) 79-48-35; e-mail: [publ@km.ukrstat.gov.ua](mailto:publ@km.ukrstat.gov.ua)

Більше інформації: : [http://www.km.ukrstat.gov.ua/ukr/statinf/menu\\_u/ct.htm](http://www.km.ukrstat.gov.ua/ukr/statinf/menu_u/ct.htm)

© Головне управління статистики у Хмельницькій області, 2017